



**TABASCO**

# **CUENTA PÚBLICA 2021**

**COLEGIO DE BACHILLERES DE TABASCO**

# ÍNDICE

## Colegio de Bachilleres de Tabasco

Introducción 1

### Información Contable

Estado de Actividades 2  
Estado de Situación Financiera 3  
Estado de Variación en la Hacienda Pública 4  
Estado de Flujo de Efectivo 5  
Estado Analítico del Activo 6  
Estado Analítico de la Deuda y Otros Pasivos 7  
Estado de Cambios en la Situación Financiera 8  
Informe de Pasivos Contingentes 9  
Notas a los Estados Financieros 10

### Información Presupuestaria

Estado Analítico de Ingresos 25  
Estado Analítico del Ejercicio Presupuesto de Egresos por Clasificación por Objeto del Gasto (Capítulo y Concepto) 26  
Estado Analítico del Ejercicio Presupuesto de Egresos por Clasificación Administrativa 29  
Estado Analítico del Ejercicio del Presupuesto de Egresos (Clasificación Administrativa (adva2)) 30  
Estado Analítico del Ejercicio del Presupuesto de Egresos (Clasificación Administrativa (adva3)) 31  
Estado Analítico del Ejercicio del Presupuesto de Egresos por Clasificación Funcional (Finalidad y Función) 32  
Estado Analítico del Ejercicio Presupuesto de Egresos por Clasificación Económica (por Tipo de Gasto) 33  
Endeudamiento Neto 34  
Intereses de la Deuda 35  
Indicadores de Postura Fiscal 36

**Información Programática**

Gasto por Categoría Programática	37
Programas y Proyectos de Inversión	38
Indicadores para Resultados	39

**Información Adicional LDF**

Estado de Situación Financiera Detallado	46
Informe Analítico de la Deuda Pública y Otros Pasivos	48
Informe Analítico de Obligaciones Diferentes de Financiamientos	49
Balance Presupuestario	50
Estado Analítico de Ingresos Detallado	52
Estado Analítico del Ejercicio del Presupuesto de Egresos Detallado (Clasificación por Objeto del Gasto)	54
Estado Analítico del Ejercicio del Presupuesto de Egresos Detallado (Clasificación administrativa)	59
Estado Analítico del Ejercicio del Presupuesto de Egresos Detallado (Clasificación Funcional)	60
Estado Analítico del Ejercicio del Presupuesto de Egresos Detallado (Clasificación de Servicios Personales por Categoría)	63
Guía de Cumplimiento de la Ley de Disciplina Financiera de las Entidades Federativas y los Municipios	64

**Anexos**

Relación de Bienes Muebles que Componen el Patrimonio del Ente Público	69
Relación de Bienes Inmuebles que Componen el Patrimonio del Ente Público	70
Relación de Cuentas Bancarias Productivas y Específicas	71
Relación de Esquemas Bursátiles y de Cobertura Financiera	72
Información Adicional que Dispongan otras Leyes	73

### Introducción

Colegio de Bachilleres de Tabasco es un Organismo Público Descentralizado del Gobierno del Estado, con personalidad jurídica y patrimonio propio, creado por Ley expedida mediante decreto Num.1451 de la Cuadragésima Octava Legislatura del Estado Libre y soberano de Tabasco.

Tiene como objeto Ofrecer e Impulsar la Educación correspondiente al Nivel Medio Superior en las modalidades escolarizadas y no escolarizadas con características propedéuticas.

Fue creado el 19 de junio de 1976 con el fin de atender la demanda de la población estudiantil, ya que en esa época el Estado de Tabasco, contaba con una estructura educativa de éste nivel centralizado o dependiente de la Universidad Juárez Autónoma de Tabasco. En la actualidad el Colegio de Bachilleres de Tabasco, cubre la mayor parte de la comunidad de este nivel con mas de 50,000 Matrículas.

Objeto Social: Coordinar y evaluar el proceso de planeación, organización, dirección y control de las actividades académicas tendientes a desarrollar el proceso de enseñanza aprendizaje de calidad, dentro de la educación media superior que imparte el COBATAB en función de sus programas.

Visión: Ser líderes de la educación media superior en el país, del que egresen individuos éticos, competentes y sensibles a su entorno social y global.

Misión: Formar jóvenes y adultos, aptos para el desarrollo global y la formación académica superior.

Valores : Responsabilidad, honestidad y solidaridad



**Cuenta Pública 2021**  
**Estado de Actividades**  
**Del 1 de enero al 31 de diciembre de 2021**

	2021	2020		2021	2020
<b>INGRESOS Y OTROS BENEFICIOS</b>			<b>GASTOS Y OTRAS PÉRDIDAS</b>		
<b>Ingresos de Gestión</b>	0	0	<b>Gastos de Funcionamiento</b>	2,040,230,019	1,840,011,532
Impuestos	0	0	Servicios Personales	1,936,198,611	1,749,135,612
Cuotas y Aportaciones de Seguridad Social	0	0	Materiales y Suministros	47,552,006	30,545,521
Contribuciones de Mejoras	0	0	Servicios Generales	56,479,402	60,330,399
Derechos	0	0	<b>Transferencias, Asignaciones, Subsidios y Otras Ayudas</b>	261,285	44,570
Productos	0	0	Transferencias Internas y Asignaciones al Sector Público	0	0
Aprovechamientos	0	0	Transferencias al Resto del Sector Público	0	0
Ingresos por Venta de Bienes y Prestación de Servicios	0	0	Subsidios y Subvenciones	0	0
<b>Participaciones, Aportaciones, Convenios, Incentivos Derivados de la Colaboración Fiscal, Fondos Distintos de Aportaciones, Transferencias, Asignaciones, Subsidios y Subvenciones, y Pensiones y Jubilaciones</b>	2,063,600,597	1,866,397,733	Ayudas Sociales	261,285	44,570
Participaciones, Aportaciones, Convenios, Incentivos Derivados de la Colaboración Fiscal y Fondos Distintos de Aportaciones	0	0	Pensiones y Jubilaciones	0	0
Transferencias, Asignaciones, Subsidios y Subvenciones, y Pensiones y Jubilaciones	2,063,600,597	1,866,397,733	Transferencias a Fideicomisos, Mandatos y Contratos Análogos	0	0
<b>Otros Ingresos y Beneficios</b>	0	0	Transferencias a la Seguridad Social	0	0
Ingresos Financieros	0	0	Donativos	0	0
Incremento por Variación de Inventarios	0	0	Transferencias al Exterior	0	0
Disminución del Exceso de Estimaciones por Pérdida o Deterioro u Obsolescencia	0	0	<b>Participaciones y Aportaciones</b>	0	0
Disminución del Exceso de Provisiones	0	0	Participaciones	0	0
Otros Ingresos y Beneficios Varios	0	0	Aportaciones	0	0
<b>Total de Ingresos y Otros Beneficios</b>	2,063,600,597	1,866,397,733	Convenios	0	0
			<b>Intereses, Comisiones y Otros Gastos de la Deuda Pública</b>	0	0
			Intereses de la Deuda Pública	0	0
			Comisiones de la Deuda Pública	0	0
			Gastos de la Deuda Pública	0	0
			Costo por Coberturas	0	0
			Apoyos Financieros	0	0
			<b>Otros Gastos y Pérdidas Extraordinarias</b>	6,491,654	8,883,666
			Estimaciones, Depreciaciones, Deterioros, Obsolescencia y Amortizaciones	6,491,654	8,883,666
			Provisiones	0	0
			Disminución de Inventarios	0	0
			Aumento por Insuficiencia de Estimaciones por Pérdida o Deterioro u Obsolescencia	0	0
			Aumento por Insuficiencia de Provisiones	0	0
			Otros Gastos	0	0
			<b>Inversión Pública</b>	0	0
			Inversión Pública no Capitalizable	0	0
			<b>Total de Gastos y Otras Pérdidas</b>	2,046,982,958	1,848,939,768
			<b>Resultados del Ejercicio (Ahorro/Desahorro)</b>	16,617,639	17,457,965

Bajo protesta de decir verdad declaramos que los Estados Financieros y sus Notas son razonablemente correctos y son responsabilidad del emisor.

M.C. ERASMO MARTINEZ RODRIGUEZ  
 DIRECTOR GENERAL

M.A. JOSÉ RAYMUNDO LÓPEZ ESPARZA  
 DIRECTOR DE RECURSOS FINANCIEROS

COLEGIO DE BACHILLERES DE TABASCO

Cuenta Pública 2021					
Estado de Situación Financiera					
Al 31 de diciembre de 2021					
ACTIVO	2021	2020	PASIVO	2021	2020
<b>Activo Circulante</b>			<b>Pasivo Circulante</b>		
Efectivo y Equivalentes	150,789,040	124,671,887	Cuentas por Pagar a Corto Plazo	139,475,681	174,408,089
Derechos a Recibir Efectivo o Equivalentes	7,765,577	245,996,191	Documentos por Pagar a Corto Plazo	0	0
Derechos a Recibir Bienes o Servicios	19,144	0	Porción a Corto Plazo de la Deuda Pública a Largo Plazo	0	0
Inventarios	0	0	Títulos y Valores a Corto Plazo	0	0
Almacenes	21,144,316	36,488,066	Pasivos Diferidos a Corto Plazo	0	0
Estimación por Pérdida o Deterioro de Activos Circulantes	0	0	Fondos y Bienes de Terceros en Garantía y/o Administración a Corto Plazo	17,116	417,447
Otros Activos Circulantes	0	0	Provisiones a Corto Plazo	0	0
<b>Total de Activos Circulantes</b>	<b>179,718,077</b>	<b>407,156,144</b>	Otros Pasivos a Corto Plazo	50	200,025,343
<b>Activo No Circulante</b>			<b>Total de Pasivos Circulantes</b>	<b>139,492,847</b>	<b>374,850,879</b>
Inversiones Financieras a Largo Plazo	0	0	<b>Pasivo No Circulantes</b>		
Derechos a Recibir Efectivo o Equivalentes a Largo Plazo	0	0	Cuentas por Pagar a Largo Plazo	0	0
Bienes Inmuebles, Infraestructura y Construcciones en Proceso	451,066,776	451,066,776	Documentos por Pagar a Largo Plazo	0	0
Bienes Muebles	208,242,418	187,811,381	Deuda Pública a Largo Plazo	0	0
Activos Intangibles	5,035,602	3,837,221	Pasivos Diferidos a Largo Plazo	0	0
Depreciación, Deterioro y Amortización Acumulada de Bienes	-128,420,212	-121,928,558	Fondos y Bienes de Terceros en Garantía y/o en Administración a Largo Plazo	0	0
Activos Diferidos	0	85,832	Provisiones a Largo Plazo	0	0
Estimación por Pérdida o Deterioro de Activos no Circulantes	0	0	<b>Total de Pasivos No Circulantes</b>	<b>0</b>	<b>0</b>
Otros Activos no Circulantes	0	0	<b>Total del Pasivo</b>	<b>139,492,847</b>	<b>374,850,879</b>
<b>Total de Activos No Circulantes</b>	<b>535,924,584</b>	<b>520,872,652</b>	<b>HACIENDA PÚBLICA/PATRIMONIO</b>		
<b>Total del Activo</b>	<b>715,642,661</b>	<b>928,028,796</b>	<b>Hacienda Pública/Patrimonio Contribuido</b>	<b>691,607,152</b>	<b>690,759,561</b>
			Apertaciones	154,636,832	154,636,832
			Donaciones de Capital	505,489,202	504,641,611
			Actualización de Hacienda Pública/ Patrimonio	31,481,118	31,481,118
			<b>Hacienda Pública/Patrimonio Generado</b>	<b>-115,457,338</b>	<b>-137,581,644</b>
			Resultados del Ejercicio (Ahorro / Desahorro)	16,617,639	17,457,965
			Resultados de Ejercicios Anteriores	-46,694,624	-75,822,558
			Revalúos	0	0
			Reservas	0	0
			Rectificaciones de Resultados de Ejercicios Anteriores	-85,380,353	-79,217,051
			<b>Exceso o Insuficiencia en la Actualización de la Hacienda Pública/Patrimonio</b>	<b>0</b>	<b>0</b>
			Resultado por Posición Monetaria	0	0
			Resultado por Tenencia de Activos no Monetarios	0	0
			<b>Total Hacienda Pública/ Patrimonio</b>	<b>576,149,814</b>	<b>553,177,917</b>
			<b>Total del Pasivo y Hacienda Pública / Patrimonio</b>	<b>715,642,661</b>	<b>928,028,796</b>

Bajo protesta de decir verdad declaramos que los Estados Financieros y sus Notas son razonablemente correctos y son responsabilidad del emisor.

M.C. ERASMO MARTÍNEZ RODRÍGUEZ  
DIRECTOR GENERAL

M.A. JOSÉ RAYMUNDO LOPEZ ESPARZA  
DIRECTOR DE RECURSOS FINANCIEROS

COLEGIO DE BACHILLERES DE TABASCO

Cuenta Pública 2021					
Estado de Variación en la Hacienda Pública					
Del 1 de enero al 31 de diciembre de 2021					
Concepto	Hacienda Pública/Patrimonio Contribuido	Hacienda Pública/Patrimonio Generado de Ejercicios Anteriores	Hacienda Pública/Patrimonio Generado del Ejercicio	Exceso o Insuficiencia en la Actualización de la Hacienda Pública / Patrimonio	Total
<b>Hacienda Pública/Patrimonio Contribuido Neto de 2020</b>	690,759,561	0	0	0	690,759,561
Aportaciones	154,636,832	0	0	0	154,636,832
Donaciones de Capital	504,641,611	0	0	0	504,641,611
Actualización de la Hacienda Pública/Patrimonio	31,481,118	0	0	0	31,481,118
<b>Hacienda Pública/Patrimonio Generado Neto de 2020</b>	0	-155,039,609	17,457,965	0	-137,581,644
Resultados del Ejercicio (Ahorro/Desahorro)	0	0	17,457,965	0	17,457,965
Resultados de Ejercicios Anteriores	0	-75,822,558	0	0	-75,822,558
Revalúos	0	0	0	0	0
Reservas	0	0	0	0	0
Rectificaciones de Resultados de Ejercicios Anteriores	0	-79,217,051	0	0	-79,217,051
<b>Exceso o Insuficiencia en la Actualización de la Hacienda Pública / Patrimonio Neto de 2020</b>	0	0	0	0	0
Resultados por Posición Monetaria	0	0	0	0	0
Resultados por Tenencia de Activos no Monetarios	0	0	0	0	0
<b>Hacienda Pública/Patrimonio Neto Final de 2020</b>	690,759,561	-155,039,609	17,457,965	0	553,177,917
<b>Cambios en la Hacienda Pública/Patrimonio Contribuido Neto de 2021</b>	847,591	0	0	0	847,591
Aportaciones	0	0	0	0	0
Donaciones de Capital	847,591	0	0	0	847,591
Actualización de la Hacienda Pública/Patrimonio	0	0	0	0	0
<b>Variaciones de la Hacienda Pública/Patrimonio Generado Neto de 2021</b>	0	29,127,934	-7,003,628	0	22,124,306
Resultados del Ejercicio (Ahorro/Desahorro)	0	0	16,617,639	0	16,617,639
Resultados de Ejercicios Anteriores	0	29,127,934	-17,457,965	0	11,669,969
Revalúos	0	0	0	0	0
Reservas	0	0	0	0	0
Rectificaciones de Resultados de Ejercicios Anteriores	0	0	-6,163,302	0	-6,163,302
<b>Cambios en el Exceso o Insuficiencia en la Actualización de la Hacienda Pública / Patrimonio Neto de 2021</b>	0	0	0	0	0
Resultado por Posición Monetaria	0	0	0	0	0
Resultado por Tenencia de Activos no Monetarios	0	0	0	0	0
<b>Hacienda Pública / Patrimonio Neto Final de 2021</b>	691,607,152	-125,911,675	10,454,337	0	576,149,814

Bajo protesta de decir verdad declaramos que los Estados Financieros y sus Notas son razonablemente correctos y son responsabilidad del emisor.

M.C. ERASMO MARTÍNEZ RODRÍGUEZ  
DIRECTOR GENERAL

M.A. JOSÉ RAYMUNDO LÓPEZ ESPARZA  
DIRECTOR DE RECURSOS FINANCIEROS

COLEGIO DE BACHILLERES DE TABASCO

Cuenta Pública 2021 Estado de Flujos de Efectivo Del 1 de enero al 31 de diciembre de 2021					
Concepto	2021	2020	Concepto	2021	2020
<b>Flujos de Efectivo de las Actividades de Operación</b>			<b>Flujos de Efectivo de las Actividades de Inversión</b>		
<b>Origen</b>	<b>2,063,600,597</b>	<b>1,866,397,733</b>	<b>Origen</b>	<b>34,438,795</b>	<b>6,940,401</b>
Impuestos	0	0	Bienes Inmuebles, Infraestructura y Construcciones en Proceso	0	0
Cuotas y Aportaciones de Seguridad Social	0	0	Bienes Muebles	0	0
Contribuciones de Mejoras	0	0	Otros Orígenes de Inversión	34,438,795	6,940,401
Derechos	0	0	<b>Aplicación</b>	<b>27,792,720</b>	<b>37,298,095</b>
Productos	0	0	Bienes Inmuebles, Infraestructura y Construcciones en Proceso	0	0
Aprovechamientos	0	0	Bienes Muebles	20,431,037	3,151,596
Ingresos por Venta de Bienes y Prestación de Servicios	0	0	Otras Aplicaciones de Inversión	7,361,683	34,146,499
Participaciones, Aportaciones, Convenios, Incentivos Derivados de la Colaboración Fiscal y Fondos Distintos de Aportaciones	0	0	<b>Flujos Netos de Efectivo de las Actividades de Inversión</b>	<b>6,646,075</b>	<b>-30,357,694</b>
Transferencias, Asignaciones, Subsidios y Subvenciones, y Pensiones y Jubilaciones	2,063,600,597	1,866,397,733	<b>Flujo de Efectivo de las Actividades de Financiamiento</b>		
Otros Orígenes de Operación	0	0	<b>Origen</b>	<b>238,230,614</b>	<b>200,011,659</b>
<b>Aplicación</b>	<b>2,046,982,958</b>	<b>1,848,939,768</b>	Endeudamiento Neto	0	0
Servicios Personales	1,936,198,611	1,749,135,612	Interno	0	0
Materiales y Suministros	47,552,006	30,545,521	Externo	0	0
Servicios Generales	56,479,402	60,330,399	Otros Orígenes de Financiamiento	238,230,614	200,011,659
Transferencias Internas y Asignaciones al Sector Público	0	0	<b>Aplicación</b>	<b>235,377,175</b>	<b>208,452,050</b>
Transferencias al resto del Sector Público	0	0	Servicios de la Deuda	0	0
Subsidios y Subvenciones	0	0	Interno	0	0
Ayudas Sociales	261,285	44,570	Externo	0	0
Pensiones y Jubilaciones	0	0	Otras Aplicaciones de Financiamiento	235,377,175	208,452,050
Transferencias a Fideicomisos, Mandatos y Contratos Análogos	0	0	<b>Flujos Netos de Efectivo por Actividades de Financiamiento</b>	<b>2,853,439</b>	<b>-8,440,391</b>
Transferencias a la Seguridad Social	0	0	<b>Incremento/Disminución Neta en el Efectivo y Equivalentes al Efectivo</b>	<b>26,117,153</b>	<b>-21,340,120</b>
Donativos	0	0	<b>Efectivo y Equivalentes al Efectivo al Inicio del Ejercicio</b>	<b>124,671,887</b>	<b>146,012,007</b>
Transferencias al Exterior	0	0	<b>Efectivo y Equivalentes al Efectivo al Final del Ejercicio</b>	<b>150,789,040</b>	<b>124,671,887</b>
Participaciones	0	0			
Aportaciones	0	0			
Convenios	0	0			
Otras Aplicaciones de Operación	6,491,654	8,883,666			
<b>Flujos Netos de Efectivo por Actividades de Operación</b>	<b>16,617,639</b>	<b>17,457,965</b>			

Bajo protesta de decir verdad declaramos que los Estados Financieros y sus Notas son razonablemente correctos y son responsabilidad del emisor.

M.C. ERASMO MARTÍNEZ RODRÍGUEZ  
DIRECTOR GENERAL

M.A. JOSÉ RAYMUNDO LÓPEZ ESPARZA  
DIRECTOR DE RECURSOS FINANCIEROS



COLEGIO DE BACHILLERES DE TABASCO

Cuenta Pública 2021					
Estado Analítico del Activo					
Del 1 de enero al 31 de diciembre de 2021					
Concepto	Saldo Inicial 1	Cargos del Periodo 2	Abonos del Periodo 3	Saldo Final 4=1+2-3	Variación del Periodo 4-1
<b>ACTIVO</b>	<b>928,028,796</b>	<b>8,630,554,378</b>	<b>8,842,940,513</b>	<b>715,642,661</b>	<b>-212,386,135</b>
<b>Activo Circulante</b>	<b>407,156,144</b>	<b>8,608,274,965</b>	<b>8,835,713,032</b>	<b>179,718,077</b>	<b>-227,438,067</b>
Efectivo y Equivalentes	124,671,887	6,205,299,040	6,179,181,887	150,789,040	26,117,153
Derechos a Recibir Efectivo o Equivalentes	245,996,191	2,366,595,064	2,604,825,678	7,765,577	-238,230,614
Derechos a Recibir Bienes o Servicios	0	4,415,449	4,396,305	19,144	19,144
Inventarios	0	0	0	0	0
Almacenes	36,488,066	31,965,412	47,309,162	21,144,316	-15,343,750
Estimación por Pérdida o Deterioro de Activos Circulantes	0	0	0	0	0
Otros Activos Circulantes	0	0	0	0	0
<b>Activo No Circulante</b>	<b>520,872,652</b>	<b>22,279,413</b>	<b>7,227,481</b>	<b>535,924,584</b>	<b>15,051,932</b>
Inversiones Financieras a Largo Plazo	0	0	0	0	0
Derechos a Recibir Efectivo o Equivalentes a Largo Plazo	0	0	0	0	0
Bienes Inmuebles, Infraestructura y Construcciones en Proceso	451,066,776	0	0	451,066,776	0
Bienes Muebles	187,811,381	21,081,032	649,995	208,242,418	20,431,037
Activos Intangibles	3,837,221	1,198,381	0	5,035,602	1,198,381
Depreciación, Deterioro y Amortización Acumulada de Bienes	-121,928,558	0	6,491,654	-128,420,212	-6,491,654
Activos Diferidos	85,832	0	85,832	0	-85,832
Estimación por Pérdida o Deterioro de Activos no Circulantes	0	0	0	0	0
Otros Activos no Circulantes	0	0	0	0	0

Bajo protesta de decir verdad declaramos que los Estados Financieros y sus Notas son razonablemente correctos y son responsabilidad del emisor.

M.C. ERASMO MARTÍNEZ RODRÍGUEZ  
DIRECTOR GENERAL

M.A. JOSÉ RAYMUNDO LÓPEZ ESPARZA  
DIRECTOR DE RECURSOS FINANCIEROS

COLEGIO DE BACHILLERES DE TABASCO



Cuenta Pública 2021				
Estado Analítico de la Deuda y Otros Pasivos				
Del 1 de enero al 31 de diciembre de 2021				
Denominación de las Deudas	Moneda de Contratación	Institución o País Acreedor	Saldo Inicial del Periodo	Saldo Final del Periodo
<b>DEUDA PÚBLICA</b>				
<b>Corto Plazo</b>				
<b>Deuda Interna</b>				
Instituciones de Crédito			0	0
Títulos y Valores			0	0
Arrendamientos Financieros			0	0
<b>Deuda Externa</b>				
Organismos Financieros Internacionales			0	0
Deuda Bilateral			0	0
Títulos y Valores			0	0
Arrendamientos Financieros			0	0
<b>Subtotal a Corto Plazo</b>			<b>0</b>	<b>0</b>
<b>Largo Plazo</b>				
<b>Deuda Interna</b>				
Instituciones de Crédito			0	0
Títulos y Valores			0	0
Arrendamientos Financieros			0	0
<b>Deuda Externa</b>				
Organismos Financieros Internacionales			0	0
Deuda Bilateral			0	0
Títulos y Valores			0	0
Arrendamientos Financieros			0	0
<b>Subtotal a Largo Plazo</b>			<b>0</b>	<b>0</b>
<b>Otros Pasivos</b>	PESOS	VIARIOS/MEXICO	<b>374,850,879</b>	<b>139,492,847</b>
<b>Total Deuda y Otros Pasivos</b>			<b>374,850,879</b>	<b>139,492,847</b>

Bajo protesta de decir verdad declaramos que los Estados Financieros y sus Notas son razonablemente correctos y son responsabilidad del emisor.

M.C. ERASMO MARTÍNEZ RODRÍGUEZ  
DIRECTOR GENERAL

M.A. JOSÉ RAYMUNDO LÓPEZ ESPARZA  
DIRECTOR DE RECURSOS FINANCIEROS

COLEGIO DE BACHILLERES DE TABASCO

Cuenta Pública 2021					
Estado de Cambios en la Situación Financiera					
Del 1 de enero al 31 de diciembre de 2021					
	Origen	Aplicación		Origen	Aplicación
<b>ACTIVO</b>	<b>260,151,850</b>	<b>47,765,715</b>	<b>PASIVO</b>	<b>0</b>	<b>235,358,032</b>
<b>Activo Circulante</b>	<b>253,574,364</b>	<b>26,136,297</b>	<b>Pasivo Circulante</b>	<b>0</b>	<b>235,358,032</b>
Efectivo y Equivalentes	0	26,117,153	Cuentas por Pagar a Corto Plazo	0	34,932,408
Derechos a Recibir Efectivo o Equivalentes	238,230,614	0	Documentos por Pagar a Corto Plazo	0	0
Derechos a Recibir Bienes o Servicios	0	19,144	Porción a Corto Plazo de la Deuda Pública a Largo Plazo	0	0
Inventarios	0	0	Títulos y Valores a Corto Plazo	0	0
Almacenes	15,343,750	0	Pasivos Diferidos a Corto Plazo	0	0
Estimación por Pérdida o Deterioro de Activos Circulantes	0	0	Fondos y Bienes de Terceros en Garantía y/o Administración a Corto Plazo	0	400,331
Otros Activos Circulantes	0	0	Provisiones a Corto Plazo	0	0
<b>Activo No Circulante</b>	<b>6,577,486</b>	<b>21,629,418</b>	Otros Pasivos a Corto Plazo	0	200,025,293
Inversiones Financieras a Largo Plazo	0	0	<b>Pasivo No Circulante</b>	<b>0</b>	<b>0</b>
Derechos a Recibir Efectivo o Equivalentes a Largo Plazo	0	0	Cuentas por Pagar a Largo Plazo	0	0
Bienes Inmuebles, Infraestructura y Construcciones en Proceso	0	0	Documentos por Pagar a Largo Plazo	0	0
Bienes Muebles	0	20,431,037	Deuda Pública a Largo Plazo	0	0
Activos Intangibles	0	1,198,381	Pasivos Diferidos a Largo Plazo	0	0
Depreciación, Deterioro y Amortización Acumulada de Bienes	6,491,654	0	Fondos y Bienes de Terceros en Garantía y/o en Administración a Largo Plazo	0	0
Activos Diferidos	85,832	0	Plazo	0	0
Estimación por Pérdida o Deterioro de Activos no Circulantes	0	0	Provisiones a Largo Plazo	0	0
Otros activos no Circulantes	0	0	<b>HACIENDA PÚBLICA/PATRIMONIO</b>	<b>29,975,525</b>	<b>7,003,628</b>
			<b>Hacienda Pública/Patrimonio Contribuido</b>	<b>847,591</b>	<b>0</b>
			Aportaciones	0	0
			Donaciones de Capital	847,591	0
			Actualización de la Hacienda Pública / Patrimonio	0	0
			<b>Hacienda Pública / Patrimonio Generado</b>	<b>29,127,934</b>	<b>7,003,628</b>
			Resultados del Ejercicio (Ahorro / Desahorro)	0	840,326
			Resultados de Ejercicios Anteriores	29,127,934	0
			Revalúos	0	0
			Reservas	0	0
			Rectificaciones de Resultados de Ejercicios Anteriores	0	6,163,302
			<b>Exceso o Insuficiencia en la Actualización de la Hacienda Pública/Patrimonio</b>	<b>0</b>	<b>0</b>
			Resultado por Posición Monetaria	0	0
			Resultado Por Tenencia de Activos no Monetarios	0	0

Bajo protesta de decir verdad declaramos que los Estados Financieros y sus Notas son razonablemente correctos y son responsabilidad del emisor.

M.C. ERASMO MARTÍNEZ RODRÍGUEZ  
 DIRECTOR GENERAL

M.A. JOSÉ RAYMUNDO LÓPEZ ESPARZA  
 DIRECTOR DE RECURSOS FINANCIEROS

INFORME DE PASIVOS CONTINGENTES

Colegio de Bachilleres de Tabasco tiene pasivos contingentes cuantificados al 31 de diciembre 2021 por un total de \$54,783,617, lo que corresponde a 27 laudos condenatorios dictados en diferentes fechas por la Autoridad Laboral.

Bajo protesta de decir verdad declaramos que los Estados Financieros y sus Notas son razonablemente correctos y son responsabilidad del emisor.

M.C. ERASMO MARTÍNEZ RODRÍGUEZ  
DIRECTOR GENERAL

M.A. JOSÉ RAYMUNDO LÓPEZ ESPARZA  
DIRECTOR DE RECURSOS FINANCIEROS

NOTAS A LOS ESTADOS FINANCIEROS

a) Notas de Desglose

I) Notas al Estado de Situación Financiera

Activo

Efectivo y Equivalentes

Efectivo y equivalentes por el importe de \$150,789,040 integrado por :

CUENTA	INSTITUCION BANCARIA	SALDO	TIPO DE CUENTA	TASA BRUTA
1112-1	Banamex	150,240	CHEQUERA	0%
1112-2	Santander	150,638,800	CHEQUERA	0%
	Total:	150,789,040		

Derechos a recibir Efectivo y Equivalentes Y Bienes o Servicios a Recibir

Derechos a recibir efectivo o equivalentes por \$7,765,577 se integra:

CUENTA	CONCEPTO	MONTO	HASTA 90 DIAS	HASTA 180 DIAS	FACTIBILIDAD DE COBRO
1122	Cuentas por cobrar a corto plazo	355,245	355,245	0	100%
1123	Deudores diversos por cobrar a corto plazo	7,410,332	2,281,743	5,128,589	90%
	Total:	7,765,577	2,636,988	5,128,589	

El saldo de la cuenta de Deudores Diversos por cobrar a corto plazo esta integrado por: otros deudores que corresponde a remanentes de salarios pendientes de recuperar, y traspasos por recibir de una cuenta a otra a consecuencia de los embargos de cuentas de Bancos realizado por los juzgados correspondientes.

Derechos a recibir bienes o servicios por \$19,144.00 se integra:

CUENTA	CONCEPTO	IMPORTE A 90 DIAS	FACTIBILIDAD DE COBRO	OBSERVACIONES
1139	Otros derechos a recibir bienes o servicios	19,144	Se estima una recuperación del 100%	Estimaciones de CFE suministrador de servicios básicos pendiente de reintegrar.

**Bienes Disponibles para su Transformación o Consumo (Inventarios)**

Bienes Disponibles para su transformación o Consumo (Almacenes) por \$21,144,316

Representa el valor de las existencias de materiales y suministros de consumo necesarios para el desempeño del Colegio de Bachilleres de Tabasco, siendo el método de valuación PEPS (Primeras entradas, primeras salidas).

**Inversiones Financieras**

Colegio de Bachilleres de Tabasco al cierre del ejercicio 2021 no tiene inversiones financieras.

**Bienes Muebles, Inmuebles e Intangibles**

Bienes muebles por \$208,242,418 los cuales se encuentran en buen estado y se integra de la siguiente manera:

CUENTA	DESCRIPCION	IMPORTE	DEPRECIACION	DEPRECIACION ACUMULADA	TASA DE DEPRECIACION	% DE DEPRECIACION
1241-01	Muebles de oficina y estantería	5,639,779	240,258	2,938,302	8%	4.26%
1241-02	Muebles, excepto de oficina	111,320	2,911	68,446	8%	2.61%
1241-03	Equipo de cómputo y tecnologías	85,801,690	1,435,668	60,442,129	30%	1.67%
1241-09	Otros mobiliarios	15,782,858	1,228,396	6,309,871	9%	7.78%
1242-1	Equipos y aparatos audiovisuales	4,437,168	173,325	3,853,295	30%	3.91%
1242-3	Cámaras fotograficas	778,699	29,036	681,153	30%	3.73%
1242-4	Otro mobiliario y equipo recreativo	3,122,764	65,900	2,441,384	16%	2.11%
1243	Equipo e instrumental de laboratorio	21,902,503	207,070	16,951,640	16%	0.95%
1244	Equipo de transporte	6,574,045	258,418	4,299,253	16%	3.93%
1246	Maquinarias, otros equipos	62,979,622	2,850,672	30,434,739	8%	4.53%
1247	Colecciones, obras de arte	1,111,970	0	0	En proceso	
	Total:	208,242,418	6,491,654	128,420,212		

Bienes Inmuebles, infraestructura y construcciones en Proceso por \$451,066,766 y se integra de la siguiente manera :

CUENTA	CONCEPTO	SALDO
1231	Terrenos	119,718,855
1233	Edificios no Habitacionales	331,347,921
	Total:	451,066,776

Activos intangibles por \$5,035,602 el cual esta integrado por las siguientes cuentas:

CUENTA	CONCEPTO	VALOR HISTORICO	ESTADO DEL BIEN	OBSERVACIONES
1251	Software	67,136	Bueno	La amortización de bienes intangibles se encuentra en proceso
1254	Licencias	4,968,466	Bueno	La amortización de bienes intangibles se encuentra en proceso
	Total:	5,035,602		

**Estimaciones y Deterioros**

El Colegio de Bachilleres de Tabasco al 31 de diciembre 2021, no tiene nada que declarar con respecto a estimaciones y deterioros.

**Otros Activos**

El Colegio de Bachilleres de Tabasco al 31 de diciembre 2021, no tiene otros activos.

**Pasivo**

Cuentas por pagar a corto plazo por \$139,475,681 se integra de la siguiente manera:

CUENTA	CONCEPTO	MONTO	HASTA 90 DIAS	HASTA 180 DIAS	FACTIBILIDAD DE PAGO
2111	Servicios personales por pagar a corto plazo	4,865,365	246,324	4,619,041	Se estima el pago del pasivo al 100%
2117	Retenciones y contribuciones por pagar a corto plazo	132,811,083	130,440,325	2,370,758	Se estima el pago del pasivo al 100%
2119	Otras cuentas por pagar a corto plazo	1,799,233	26,174	1,773,059	Se estima el pago del pasivo al 100%
	Total:	139,475,681	130,712,823	8,762,858	



Fondo y bienes de terceros en garantía y/o administración a corto plazo por \$17,116 se integra de la siguiente manera:

CUENTA	CONCEPTO	MONTO	MAS DE 365 DIAS	FACTIBILIDAD DE PAGO
2161	Fondos en garantía a corto plazo	17,116	17,116	Se estima el pago del pasivo al 100%

Otros pasivos a corto plazo por \$50 se integra de la siguiente manera:

CUENTA	CONCEPTO	MONTO	HASTA 180 DIAS	FACTIBILIDAD DE PAGO
2191	Ingresos por clasificar	50	50	Se estima el pago del pasivo al 100%

**II) Notas al Estado de Actividades**

**Ingresos de Gestión**

**Participaciones, Aportaciones, Convenios, Incentivos Derivados de la Colaboración Fiscal, Fondos Distintos de Aportaciones, Transferencias, Asignaciones, Subsidios y Subvenciones, y Pensiones y Jubilaciones**

Transferencias, asignaciones, subsidios y subvenciones, y pensiones y jubilaciones por \$2,063,600,597 se integra:

CONCEPTO	IMPORTE	%
Aportacion Federal	1,131,429,526	55%
Aportacion Federal BI	6,309,294	0%
Aportacion estatal	683,373,317	33%
Aportacion estatal BI	10,462,199	0%

COLEGIO DE BACHILLERES DE TABASCO

Ingresos Propios	35,662,367	2%
Financiamiento Interno	196,204,626	10%
Ramo 23 (FEIEF) BI	159,268	0%

**Otros Ingresos y Beneficios**  
**Gastos y Otras Pérdidas**

Gastos de Funcionamiento \$2,040,230,019 se integra por :

Descripción	Monto	Observaciones
Servicios Personales	1,936,198,611	Corresponde al 94.59% del gasto total de la Institucion,
Materiales y suministros	47,552,006	Corresponde al 2.32% del gasto total de la Institucion
Servicios Generales	56,479,402	Corresponde al 2.76% del gasto total de la Institucion

Transferencias, Asignaciones, Subsidios y otras ayudas por \$261,285 se integra:

Descripción	Monto	Observaciones
Ayudas sociales	261,285	Corresponde al 0.01% del gasto total de la Institucion

Otros Gastos y Pérdidas Extraordinarias por \$6,491,654 se integra:

Descripción	Monto	Observaciones
Estimaciones, Depreciaciones, deterioros, obsolescencia y amortizaciones	6,491,654	Corresponde al 0.32% del gasto total de la Institucion

**III) Notas al Estado de Variación en la Hacienda Pública**

La cuenta de la Hacienda Pública/Patrimonio por \$576,149,814 se encuentra conformada de la siguiente manera:

HACIENDA PUBLICA/PATRIMONIO			
	2021	2020	DIFERENCIA
<b>HACIENDA PUBLICA/PATRIMONIO CONTRIBUIDO</b>			
Aportaciones	154,636,832	154,636,832	0
Donaciones de capital	505,489,202	504,641,611	847,591
Actualización de la haciendas pública/patrimonio	31,481,118	31,481,118	0
<b>HACIENDA PUBLICA/PATRIMONIO GENERADO</b>			
Resultado del Ejercicio (Ahorro/Desahorro)	16,617,639	17,457,965	- 840,326
Resultado de ejercicios Anteriores	- 46,694,624	- 75,822,558	29,127,934
Rectificaciones de Resultados de ejercicios anteriores	- 85,380,353	- 79,217,051	- 6,163,302
<b>Total:</b>	<b>576,149,814</b>	<b>553,177,917</b>	<b>22,971,897</b>

Donaciones de capital por \$847,591 corresponde a convenios de donación de activo fijo de la asociación de padres de familia para el funcionamiento de los planteles durante el ejercicio 2021.

**IV) Notas al Estado de Flujos de Efectivo**

**Efectivo y Equivalentes**

En El Estado de Flujo de Efectivo se encuentra desagregado de la siguiente manera:

- a) El análisis de los saldos inicial y final que figuran en la última parte del Estado de flujo de efectivo, en el rubro Efectivo y Equivalentes al Efectivo como se muestra en el primer cuadro: De acuerdo a las Normas y Metodología para la emisión de información financiera y estructura de los estados financieros básicos del ente público y características de sus notas, emitidas por el Consejo Nacional

de Armonización Contable (Conac), y en base a la supletoriedad al Marco Conceptual de Contabilidad Gubernamental, NIF-B2: Estado de Flujo de Efectivo, se presenta el flujo de efectivo al 31 de diciembre 2021, se muestra una aumento en el Efectivo y equivalente al Efectivo por la cantidad de \$26,117,153

b) El Colegio de Bachilleres de Tabasco, no realizó adquisiciones mediante subsidios de capital del sector central;

c) Conciliación de los Flujos de Efectivos Netos de las Actividades de Operación y la cuenta de Ahorro/Desahorro antes de Rubros Extraordinarios que se ilustran en el segundo cuadro. Se estableció a través del Método Indirecto el cual es parte del resultado del ejercicio (ahorro o desahorro), cifra que se corrige posteriormente por todo tipo de partidas de pago diferido y acumulaciones (o devengos) de cobros y pagos pasados o futuros, así como de las partidas de ingresos o gastos asociados con flujo de efectivo de inversión o financiero, de acuerdo a lo establecido en las Normas Internacionales de Contabilidad del Sector Público (NICSP-2).

Descripción	2021	2020
Bancos/Tesoreria	150,789,040	124,671,887
<b>TOTAL DE EFECTIVO Y EQUIVALENTES</b>	<b>150,789,040</b>	<b>124,671,887</b>

Descripción	2021	2020
<b>Ahorro / Desahorro Antes de Rubros Extraordinarios</b>	23,109,293	26,341,631
Estimaciones, Depreciaciones, Deterioros, Obsolescencia y Amortizaciones	6,491,654	8,883,666

**V) Conciliación entre los Ingresos Presupuestarios y Contables, así como entre los Egresos Presupuestarios y los Gastos Contables**

En la conciliación entre los egresos presupuestarios y los gastos contables en el rubro "Otros gastos contables no presupuestarios" refleja el importe de las salidas del almacen de materiales y suministros de consumo, correspondientes al periodo del 1o. de al 31 de diciembre 2021

Colegio de Bachilleres de Tabasco Conciliación entre los Ingresos Presupuestarios y Contables Correspondiente del 01 de enero al 31 de diciembre de 2021 (Cifras en pesos)	
<b>1. Total de Ingresos Presupuestarios</b>	<b>2,063,600,597</b>
<b>2. Más Ingresos contables no presupuestarios</b>	<b>0</b>
2.1. Ingresos Financieros	0
2.2. Incremento por Variación de Inventarios	0
2.3. Disminución del Exceso de Estimaciones por Pérdida o Deterioro u Obsolescencia	0
2.4. Disminución del Exceso de Provisiones	0
2.5. Otros Ingresos y Beneficios Varios	0
2.6. Otros Ingresos Contables no Presupuestarios	0
<b>3. Menos ingresos presupuestarios no contables</b>	<b>0</b>
3.1. Aprovechamientos Patrimoniales	0
3.2. Ingresos Derivados de Financiamientos	0
3.3. Otros Ingresos Presupuestarios No Contables	0
<b>4. Total de Ingresos Contables</b>	<b>2,063,600,597</b>

Colegio de Bachilleres de Tabasco Conciliación entre los Egresos Presupuestarios y los Gastos Contables Correspondiente del 01 de enero al 31 de diciembre de 2021 (Cifras en pesos)	
<b>1. Total de Egresos Presupuestarios</b>	<b>2,045,929,382</b>
<b>2. Menos Egresos Presupuestarios No Contables</b>	<b>52,990,084</b>
2.1. Materias Primas y Materiales de Producción y Comercialización	300
2.2. Materiales y Suministro	32,207,957

COLEGIO DE BACHILLERES DE TABASCO

2.3. Mobiliario y Equipo de Administración	16,476,372
2.4. Mobiliario y Equipo Educativo y Recreativo	8,000
2.5. Equipo e Instrumental Médico y de Laboratorio	0
2.6. Vehículos y Equipo de transporte	1,199,978
2.7. Equipo de Defensa y Seguridad	0
2.8. Maquinaria, Otros Equipos y Herramientas	1,899,096
2.9. Activos Biológicos	0
2.10. Bienes Inmuebles	0
2.11. Activos Intangibles	1,198,381
2.12. Obra Pública en Bienes de Dominio Público	0
2.13. Obra Pública en Bienes Propios	0
2.14. Acciones y Participaciones de Capital	0
2.15. Compra de Títulos y Valores	0
2.16. Concesión de Préstamos	0
2.17. Inversiones en Fideicomisos, Mandatos y Otros Análogos	0
2.18. Provisiones para Contingencias y Otras Erogaciones Especiales	0
2.19. Amortización de la Deuda Pública	0
2.20. Adeudos de Ejercicios Fiscales Anteriores (ADEFAS)	0
2.21. Otros Egresos Presupuestarios No Contables	0
<b>3. Más Gastos Contables No Presupuestarios</b>	<b>54,043,660</b>
3.1 Estimaciones, Depreciaciones, Deterioros, Obsolescencia y Amortizaciones	6,491,654
3.2 Provisiones	0
3.3 Disminución de inventarios	0
3.4 Aumento por insuficiencia de estimaciones por pérdida o deterioro u obsolescencia	0
3.5 Aumento por insuficiencia de provisiones	0
3.6 Otros Gastos	0
3.7 Otros Gastos Contables No Presupuestales	47,552,006
<b>4. Total de Gastos Contables (4 = 1 - 2 + 3)</b>	<b>2,046,982,958</b>

**b) Notas de Memoria (Cuentas de Orden)**

**Cuentas de Orden Contables y Presupuestarias**

CUENTAS DE ORDEN CONTABLES

DESCRIPCION	IMPORTE	OBSERVACIONES
Fideicomiso Fovissste	7,926,839	El Saldo que se refleja en la cuenta de orden contable Fideicomiso Fovissste es el programa de vivienda de financiamiento a la vivienda del personal docente, de apoyo y asistencia a la educación, y directivo del Colegio de Bachilleres de Tabasco.
Demandas Judiciales en proceso de Resolución	54,783,617	El Colegio de Bachilleres de Tabasco tiene pasivos contingentes cuantificados al 31 de diciembre 2021 por un total de \$54,783,617 lo que corresponde a 27 laudos condenatorios dictados en diferentes fechas por la Autoridad Laboral.

CUENTAS DE ORDEN PRESUPUESTALES:

<b>Saldo que presentan las cuentas de orden presupuestarias de ingresos:</b>			
Ley de Ingresos Estimada	1,549,145,909	Ley de Ingresos por Ejecutar	2,281,743
Modificaciones a la Ley de Ingresos Estimada	516,736,431	Ley de Ingresos Devengada	0
		Ley de Ingresos Recaudada	2,063,600,597
<b>TOTAL CUENTAS DE ORDEN PRESUPUESTARIAS DE INGRESOS</b>	<b>2,065,882,340</b>	<b>TOTAL CUENTAS DE ORDEN PRESUPUESTARIAS DE INGRESOS</b>	<b>2,065,882,340</b>
<b>Saldo que presentan las cuentas de orden presupuestarias de egresos:</b>			
Presupuesto de Egresos por Ejercer	17,671,215	Presupuesto de Egresos Aprobado	1,549,145,909
Presupuesto de Egresos Comprometido	2,281,743	Modificaciones al Presupuesto de Egresos Aprobado	516,736,431
Presupuesto de Egresos Devengado	0		

Presupuesto de Egresos Ejercido	351,725		
Presupuesto de Egresos Pagado	2,045,577,657		
<b>TOTAL CUENTAS DE ORDEN PRESUPUESTARIAS DE EGRESOS</b>	<b>2,065,882,340</b>	<b>TOTAL CUENTAS DE ORDEN PRESUPUESTARIO</b>	<b>2,065,882,340</b>

**c) Notas de Gestión Administrativa**

**1. Introducción**

La información financiera del Colegio de Bachilleres de Tabasco es preparada y presentada periódicamente a los Órganos Fiscalizadores con estricto apego a los lineamientos, postulados y principios emitidos por la Ley General de Contabilidad Gubernamental, ya que de ésta forma los Estados Financieros se direccionan a informar si la ejecución del Presupuesto de Ingresos y Egresos, y generalmente de sus movimientos financieros se registraron de acuerdo a los fundamentos establecidos, técnicas y parámetros autorizados por la legislación vigente emitida por el CONAC.

**2. Panorama Económico y Financiero**

Para dar cumplimiento a lo establecido en la Ley Estatal de Presupuesto, Contabilidad y Gasto Público, en su Artículo 40 en donde le faculta a la Secretaria de Planeación y Finanzas del Estado, comunicar a las Entidades que refiere el Artículo 3 fracción III de ésta Ley, sus respectivos montos máximos de gastos presupuestados, y aprobado por el H. Congreso del Estado. El Colegio de Bachilleres de Tabasco, para el ejercicio 2021, tiene autorizado por un monto de \$1'549,145,909 correspondiente al Programa Operativo Anual, el cual deberá ser Ejercido con estricto apego al convenio marco firmado entre la federacion y el Gobierno del Estado, y los lineamientos emitidos por las dependencias revisoras, para el desarrollo de sus actividades durante el ejercicio 2021.

**3. Autorización e Historia**

Colegio de Bachilleres de Tabasco es un Organismo Público Descentralizado del Gobierno del Estado, con personalidad jurídica y patrimonio propio, creado por Ley expedida mediante decreto Num.1451 de la Cuadragésima Octava Legislatura del Estado Libre y soberano de Tabasco. Que tiene como objeto Ofrecer e Impulsar la Educación correspondiente al Nivel Medio Superior en las modalidades escolarizadas y no escolarizadas con características propedéuticas. Fue creado el 19 de junio de 1976 con el fin de atender la demanda de la población estudiantil, ya que en esa época el Estado de Tabasco, contaba con una estructura educativa de éste nivel centralizado o dependiente de la Universidad Juárez Autónoma de Tabasco. En la actualidad el Colegio de Bachilleres de Tabasco, cubre la mayor parte de la comunidad de este nivel con mas de 50,000 Matriculas.

**4. Organización y Objeto Social**



Objeto Social: Coordinar y evaluar el proceso de planeación, organización, dirección y control de las actividades académicas tendientes a desarrollar el proceso de enseñanza aprendizaje de calidad, dentro de la educación media superior que imparte el COBATAB en función de sus programas.

#### **5. Bases de Preparación de los Estados Financieros**

Los estados Financieros que presenta Colegio de Bachilleres de Tabasco están elaborados bajo el estricto apego de los postulados básicos que emite la ley general de contabilidad gubernamental por considerarse de carácter fundamental, para la implementación de la uniformidad de los procedimientos, métodos, técnicas y prácticas contables, como también dichos postulados nos permiten organizar y mantener una verdadera sistematización que nos lleva a la obtención de información veraz y de fácil interpretación, ya que ese es el principal objetivo de todos y cada uno de los ya citados postulados, que se convierten en un importante sustento técnico de la Contabilidad.

#### **6. Políticas de Contabilidad Significativas**

Colegio de Bachilleres de Tabasco al 31 de diciembre 2021, no ha utilizado ningún método para la actualización de los activos, pasivos y Hacienda pública/Patrimonio. Los cuales están registrados a valor histórico.

#### **7. Posición en Moneda Extranjera y Protección por Riesgo Cambiario**

El Colegio de Bachilleres de Tabasco no tiene Posición en Moneda Extranjera y Protección por Riesgo Cambiario.

#### **8. Reporte Analítico del Activo**

Colegio de Bachilleres de Tabasco realiza la depreciación de los activos conforme la Guía de vida útil estimada y porcentajes de depreciación, considerando un uso normal y adecuado a las características del bien.

#### **9. Fideicomisos, Mandatos y Análogos**

El Fideicomiso de inversión, administración y asignación de recursos para el programa de financiamiento a la vivienda del personal docente, apoyo y asistencia a la educación, y directivos del Colegio de Bachilleres de Tabasco, el cual se integraba con las aportaciones a la vivienda que le correspondía a los trabajadores, en donde el Colegio es Fideicomitente mismo que se encuentra en

proceso de disolución.

**10. Reporte de la Recaudación**

Transferencias, asignaciones, subsidios y subvenciones, y pensiones y jubilaciones por \$2,063,600,597 se integra:

Descripción	Ingreso Modificado	Ingreso Recaudado	% Recaudación
Recursos federales Ramo 11	1,131,429,526	1,131,429,526	100%
Recursos federales Ramo 11 BI	6,309,295	6,309,295	100%
Ramo 28 Participaciones	683,373,317	683,373,317	100%
Ramo 28 Participaciones BI	10,462,199	10,462,199	100%
Ingresos propios	35,662,367	35,662,367	100%
Financiamiento interno	198,486,369	196,204,626	99%
Ramo 23 FEIEF BI	159,267	159,267	100%
Total :	2,065,882,340	2,063,600,597	

**11. Información sobre la Deuda y el Reporte Analítico de la Deuda**

El colegio de Bachilleres de Tabasco, no tiene deuda publica contratada, solamente presenta otros pasivos al 31 de diciembre de 2021, por un importe por \$139,492,847 por servicios personales por pagar a corto plazo, retenciones y contribuciones por pagar a corto plazo y otras cuentas por pagar a corto plazo, fondo en garantías a corto plazo e ingresos por clasificar.

**12. Calificaciones Otorgadas**

Colegio de Bachilleres de Tabasco No tiene evidencia documental haya sido sujeto a una calificacion crediticia.

**13. Proceso de Mejora**

Colegio de Bachilleres de Tabasco estima que para el año 2022 el sistema de contabilidad gubernamental cuente con los registros en tiempo real de las operaciones contables y presupuestales propiciando el registro único, simultáneo y homogéneo.

**14. Información por Segmentos**

Colegio de Bachilleres de Tabasco no considera necesario revelar información financiera de manera segmentada.

**15. Eventos Posteriores al Cierre**

Colegio de Bachilleres de Tabasco no tiene registros de eventos o hechos ocurridos en el periodo posterior al que se informa.

**16. Partes Relacionadas**

No existen partes relacionadas que pudieran ejercer influencia significativa sobre la toma de decisiones financieras y operativas.

**17. Responsabilidad Sobre la Presentación Razonable de la Información Contable**

Los que firmamos al calce, bajo protesta de decir verdad declaramos que los estados financieros y sus notas, son razonablemente correctos y son responsabilidad del Colegio de Bachilleres de Tabasco.

Bajo protesta de decir verdad declaramos que los Estados Financieros y sus Notas son razonablemente correctos y son responsabilidad del emisor

M.C. ERASMO MARTÍNEZ RODRÍGUEZ  
DIRECTOR GENERAL

M.A. JOSÉ RAYMUNDO LÓPEZ ESPARZA  
DIRECTOR DE RECURSOS FINANCIEROS

COLEGIO DE BACHILLERES DE TABASCO

Cuenta Pública 2021 Estado Analítico de Ingresos Del 1 de enero al 31 de diciembre de 2021						
Rubro de Ingresos	Ingreso					Diferencia 6 = 5 - 1
	Estimado	Ampliaciones y Reducciones	Modificado	Devengado	Recaudado	
	1	2	3 = 1 + 2	4	5	
Impuestos	0	0	0	0	0	0
Cuotas y Aportaciones de Seguridad Social	0	0	0	0	0	0
Contribuciones de Mejoras	0	0	0	0	0	0
Derechos	0	0	0	0	0	0
Productos	0	0	0	0	0	0
Aprovechamientos	0	0	0	0	0	0
Ingresos por Venta de Bienes, Prestación de Servicios y Otros Ingresos	0	0	0	0	0	0
Participaciones, Aportaciones, Convenios, Incentivos Derivados de la Colaboración Fiscal y Fondos Distintos de Aportaciones	0	0	0	0	0	0
Transferencias, Asignaciones, Subsidios y Subvenciones, y Pensiones y Jubilaciones	1,549,145,909	516,736,431	2,065,882,340	2,063,600,597	2,063,600,597	514,454,688
Ingresos Derivados de Financiamientos	0	0	0	0	0	0
<b>TOTAL</b>	<b>1,549,145,909</b>	<b>516,736,431</b>	<b>2,065,882,340</b>	<b>2,063,600,597</b>	<b>2,063,600,597</b>	<b>514,454,688</b>

Estado Analítico de Ingresos Por Fuente de Financiamiento						
	Ingreso					Diferencia 6 = 5 - 1
	Estimado	Ampliaciones y Reducciones	Modificado	Devengado	Recaudado	
	1	2	3 = 1 + 2	4	5	
<b>Ingresos del Poder Ejecutivo Federal o Estatal y de los Municipios</b>	0	0	0	0	0	0
Impuestos	0	0	0	0	0	0
Cuotas y Aportaciones de Seguridad Social	0	0	0	0	0	0
Contribuciones de Mejoras	0	0	0	0	0	0
Derechos	0	0	0	0	0	0
Productos[1]	0	0	0	0	0	0
Aprovechamientos[2]	0	0	0	0	0	0
Participaciones, Aportaciones, Convenios, Incentivos Derivados de la Colaboración Fiscal y Fondos Distintos de Aportaciones	0	0	0	0	0	0
Transferencias, Asignaciones, Subsidios y Subvenciones, y Pensiones y Jubilaciones	0	0	0	0	0	0
<b>Ingresos de los Entes Públicos de los Poderes Legislativo y Judicial, de los Órganos Autónomos y del Sector Paraestatal o Paramunicipal, así como de las Empresas Productivas del Estado</b>	<b>1,549,145,909</b>	<b>516,736,431</b>	<b>2,065,882,340</b>	<b>2,063,600,597</b>	<b>2,063,600,597</b>	<b>514,454,688</b>
Cuotas y Aportaciones de Seguridad Social	0	0	0	0	0	0
Productos[1]	0	0	0	0	0	0
Ingresos por Venta de Bienes, Prestación de Servicios y Otros Ingresos[3]	0	0	0	0	0	0
Transferencias, Asignaciones, Subsidios y Subvenciones, y Pensiones y Jubilaciones	1,549,145,909	516,736,431	2,065,882,340	2,063,600,597	2,063,600,597	514,454,688
Ingresos Derivados de Financiamientos	0	0	0	0	0	0
Ingresos Derivados de Financiamientos	0	0	0	0	0	0
<b>TOTAL</b>	<b>1,549,145,909</b>	<b>516,736,431</b>	<b>2,065,882,340</b>	<b>2,063,600,597</b>	<b>2,063,600,597</b>	<b>514,454,688</b>

[1] Incluye intereses que generan las cuentas bancarias de los entes públicos en productos.

[2] Incluye donativos en efectivo del Poder Ejecutivo, entre otros aprovechamientos.

[3] Se refiere a los ingresos propios obtenidos por los Poderes Legislativo y Judicial, los Órganos Autónomos y las entidades de las administración pública paraestatal y paramunicipal, por sus actividades diversas no inherentes a su operación que generan recursos y que no sean ingresos por venta de bienes o prestación de servicios, tales como donativos en efectivo, entre otros.

COLEGIO DE BACHILLERES DE TABASCO


Cuenta Pública 2021 Estado Analítico del Ejercicio del Presupuesto de Egresos Clasificación por Objeto del Gasto (Capítulo y Concepto) Del 1 de enero al 31 de diciembre de 2021						
Concepto	Egresos					Subejercicio 6 = 3 - 4
	Aprobado 1	Ampliaciones / (Reducciones) 2	Modificado 3 = 1 + 2	Devengado 4	Pagado 5	
<b>Servicios Personales</b>	<b>1,444,844,047</b>	<b>499,981,114</b>	<b>1,944,825,161</b>	<b>1,936,198,611</b>	<b>1,935,846,886</b>	<b>8,626,550</b>
Remuneraciones al Personal de Carácter Permanente	637,481,380	100,466,508	737,947,888	735,607,107	735,454,454	2,340,781
Remuneraciones al Personal de Carácter Transitorio	74,426,753	-47,379,523	27,047,230	27,047,230	27,046,791	0
Remuneraciones Adicionales y Especiales	325,642,709	252,387,323	578,030,032	578,030,032	577,851,455	0
Seguridad Social	155,247,909	122,670,965	277,918,874	277,918,874	277,918,874	0
Otras Prestaciones Sociales y Económicas	55,105,107	93,953,463	149,058,570	149,058,570	149,049,936	0
Previsiones	0	0	0	0	0	0
Pago de Estímulos a Servidores Públicos	196,940,189	-22,117,622	174,822,567	168,536,798	168,525,376	6,285,769
<b>Materiales y Suministros</b>	<b>33,963,316</b>	<b>5,337,124</b>	<b>39,300,440</b>	<b>32,208,257</b>	<b>32,208,257</b>	<b>7,092,183</b>
Materiales de Administración, Emisión de Documentos y Artículos Oficiales	17,931,372	-9,869,500	8,061,872	5,308,594	5,308,594	2,753,278
Alimentos y Utensilios	450,000	-58,650	391,350	391,323	391,323	27
Materias Primas y Materiales de Producción y Comercialización	0	300	300	300	300	0
Materiales y Artículos de Construcción y de Reparación	6,300,000	10,483,566	16,783,566	15,737,043	15,737,043	1,046,523
Productos Químicos, Farmacéuticos y de Laboratorio	1,200,000	844,559	2,044,559	2,039,837	2,039,837	4,722
Combustibles, Lubricantes y Aditivos	1,100,000	534,088	1,634,088	1,232,496	1,232,496	401,592
Vestuario, Blancos, Prendas de Protección y Artículos Deportivos	5,400,000	2,563,548	7,963,548	5,091,674	5,091,674	2,871,874
Materiales y Suministros para Seguridad	0	0	0	0	0	0
Herramientas, Refacciones y Accesorios Menores	1,581,944	839,213	2,421,157	2,406,990	2,406,990	14,167
<b>Servicios Generales</b>	<b>62,838,546</b>	<b>-3,581,807</b>	<b>59,256,739</b>	<b>56,479,402</b>	<b>56,479,402</b>	<b>2,777,337</b>
Servicios Básicos	27,611,126	-17,647,144	9,963,982	9,346,268	9,346,268	617,714
Servicios de Arrendamiento	1,348,000	1,831	1,349,831	1,336,481	1,336,481	13,350
Servicios Profesionales, Científicos, Técnicos y Otros Servicios	13,170,000	-2,642,827	10,527,173	9,040,912	9,040,912	1,486,261
Servicios Financieros, Bancarios y Comerciales	460,000	478,880	938,880	732,173	732,173	206,707
Servicios de Instalación, Reparación, Mantenimiento y Conservación	1,900,000	7,321,178	9,221,178	8,982,728	8,982,728	238,450
Servicios de Comunicación Social y Publicidad	650,000	408,693	1,058,693	1,058,693	1,058,693	0
Servicios de Traslado y Viáticos	520,000	-296,157	223,843	9,422	9,422	214,421
Servicios Oficiales	0	15,037	15,037	15,037	15,037	0
Otros Servicios Generales	17,179,420	8,778,702	25,958,122	25,957,688	25,957,688	434
<b>Transferencias, Asignaciones, Subsidios y Otras Ayudas</b>	<b>300,000</b>	<b>0</b>	<b>300,000</b>	<b>261,285</b>	<b>261,285</b>	<b>38,715</b>
Transferencias Internas y Asignaciones al Sector Público	0	0	0	0	0	0
Transferencias al Resto del Sector Público	0	0	0	0	0	0
Subsidios y Subvenciones	0	0	0	0	0	0
Ayudas Sociales	300,000	0	300,000	261,285	261,285	38,715
Pensiones y Jubilaciones	0	0	0	0	0	0
Transferencias a Fideicomisos, Mandatos y Otros Análogos	0	0	0	0	0	0

COLEGIO DE BACHILLERES DE TABASCO

Cuenta Pública 2021						
Estado Analítico del Ejercicio del Presupuesto de Egresos						
Clasificación por Objeto del Gasto (Capítulo y Concepto)						
Del 1 de enero al 31 de diciembre de 2021						
Concepto	Egresos					Subejercicio
	Aprobado	Ampliaciones / (Reducciones)	Modificado	Devengado	Pagado	
	1	2	3 = 1 + 2	4	5	
						6 = 3 - 4
Transferencias a la Seguridad Social	0	0	0	0	0	0
Donativos	0	0	0	0	0	0
Transferencias al Exterior	0	0	0	0	0	0
<b>Bienes Muebles, Inmuebles e Intangibles</b>	<b>7,200,000</b>	<b>15,000,000</b>	<b>22,200,000</b>	<b>20,781,827</b>	<b>20,781,827</b>	<b>1,418,173</b>
Mobiliario y Equipo de Administración	6,000,000	11,496,151	17,496,151	16,476,372	16,476,372	1,019,779
Mobiliario y Equipo Educativo y Recreativo	0	8,000	8,000	8,000	8,000	0
Equipo e Instrumental Médico y de Laboratorio	0	0	0	0	0	0
Vehículos y Equipo de Transporte	0	1,200,000	1,200,000	1,199,978	1,199,978	22
Equipo de Defensa y Seguridad	0	0	0	0	0	0
Maquinaria, Otros Equipos y Herramientas	0	2,205,800	2,205,800	1,899,096	1,899,096	306,704
Activos Biológicos	0	0	0	0	0	0
Bienes Inmuebles	0	0	0	0	0	0
Activos Intangibles	1,200,000	90,049	1,290,049	1,198,381	1,198,381	91,668
<b>Inversión Pública</b>	<b>0</b>	<b>0</b>	<b>0</b>	<b>0</b>	<b>0</b>	<b>0</b>
Obra Pública en Bienes de Dominio Público	0	0	0	0	0	0
Obra Pública en Bienes Propios	0	0	0	0	0	0
Proyectos Productivos y Acciones de Fomento	0	0	0	0	0	0
<b>Inversiones Financieras y Otras Provisiones</b>	<b>0</b>	<b>0</b>	<b>0</b>	<b>0</b>	<b>0</b>	<b>0</b>
Inversiones para el Fomento de Actividades Productivas	0	0	0	0	0	0
Acciones y Participaciones de Capital	0	0	0	0	0	0
Compra de Títulos y Valores	0	0	0	0	0	0
Concesión de Préstamos	0	0	0	0	0	0
Inversiones en Fideicomisos, Mandatos y Otros Análogos	0	0	0	0	0	0
Otras Inversiones Financieras	0	0	0	0	0	0
Provisiones para Contingencias y Otras Erogaciones Especiales	0	0	0	0	0	0
<b>Participaciones y Aportaciones</b>	<b>0</b>	<b>0</b>	<b>0</b>	<b>0</b>	<b>0</b>	<b>0</b>
Participaciones	0	0	0	0	0	0
Aportaciones	0	0	0	0	0	0
Convenios	0	0	0	0	0	0
<b>Deuda Pública</b>	<b>0</b>	<b>0</b>	<b>0</b>	<b>0</b>	<b>0</b>	<b>0</b>
Amortización de la Deuda Pública	0	0	0	0	0	0
Intereses de la Deuda Pública	0	0	0	0	0	0
Comisiones de la Deuda Pública	0	0	0	0	0	0
Gastos de la Deuda Pública	0	0	0	0	0	0
Costos por Coberturas	0	0	0	0	0	0



COLEGIO DE BACHILLERES DE TABASCO

Cuenta Pública 2021 Estado Analítico del Ejercicio del Presupuesto de Egresos Clasificación por Objeto del Gasto (Capítulo y Concepto) Del 1 de enero al 31 de diciembre de 2021							
Concepto	Egresos					Subejercicio 6 = 3 - 4	
	Aprobado	Ampliaciones / (Reducciones)	Modificado	Devengado	Pagado		
	1	2	3 = 1 + 2	4	5		
Apoyos Financieros	0	0	0	0	0	0	
Adeudos de Ejercicios Fiscales Anteriores (ADEFAS)	0	0	0	0	0	0	
<b>Total del Gasto</b>	<b>1,549,145,909</b>	<b>516,736,431</b>	<b>2,065,882,340</b>	<b>2,045,929,382</b>	<b>2,045,577,657</b>	<b>19,952,958</b>	



COLEGIO DE BACHILLERES DE TABASCO

Cuenta Pública 2021 Estado Analítico del Ejercicio del Presupuesto de Egresos Clasificación Administrativa Del 1 de enero al 31 de diciembre de 2021						
Concepto	Egresos					Subejercicio 6 = 3 - 4
	Aprobado	Ampliaciones / Reducciones	Modificado	Devengado	Pagado	
	1	2	3 = 1 + 2	4	5	
COLEGIO DE BACHILLERES DE TABASCO	1,549,145,909	516,736,431	2,065,882,340	2,045,929,382	2,045,577,657	19,952,958
<b>Total del Gasto</b>	<b>1,549,145,909</b>	<b>516,736,431</b>	<b>2,065,882,340</b>	<b>2,045,929,382</b>	<b>2,045,577,657</b>	<b>19,952,958</b>




Cuenta Pública 2021 Estado Analítico del Ejercicio del Presupuesto de Egresos Clasificación Administrativa Del 1 de enero al 31 de diciembre de 2021						
Concepto	Egresos					Subejercicio 6 = 3 - 4
	Aprobado	Ampliaciones y Reducciones	Modificado	Devengado	Pagado	
	1	2	3 = 1 + 2	4	5	
Poder Ejecutivo	0	0	0	0	0	0
Poder Legislativo	0	0	0	0	0	0
Poder Judicial	0	0	0	0	0	0
Órganos Autónomos	0	0	0	0	0	0
<b>Total del Gasto</b>	<b>0</b>	<b>0</b>	<b>0</b>	<b>0</b>	<b>0</b>	<b>0</b>

COLEGIO DE BACHILLERES DE TABASCO

Cuenta Pública 2021 Estado Analítico del Ejercicio del Presupuesto de Egresos Clasificación Administrativa Del 1 de enero al 31 de diciembre de 2021						
Concepto	Egresos					Subejercicio 6 = 3 - 4
	Aprobado	Ampliaciones / Reducciones	Modificado	Devengado	Pagado	
	1	2	3 = 1 + 2	4	5	
Entidades Paraestatales y Fideicomisos No Empresariales y No Financieros	1,549,145,909	516,736,431	2,065,882,340	2,045,929,382	2,045,577,657	19,952,958
Instituciones Públicas de la Seguridad Social	0	0	0	0	0	0
Entidades Paraestatales Empresariales No Financieras con Participación Estatal Mayoritaria	0	0	0	0	0	0
Fideicomisos Empresariales No Financieros con Participación Estatal Mayoritaria	0	0	0	0	0	0
Entidades Paraestatales Empresariales Financieras Monetarias con Participación Estatal Mayoritaria	0	0	0	0	0	0
Entidades Paraestatales Empresariales Financieras No Monetarias con Participación Estatal Mayoritaria	0	0	0	0	0	0
Fideicomisos Financieros Públicos con Participación Estatal Mayoritaria	0	0	0	0	0	0
<b>Total del Gasto</b>	<b>1,549,145,909</b>	<b>516,736,431</b>	<b>2,065,882,340</b>	<b>2,045,929,382</b>	<b>2,045,577,657</b>	<b>19,952,958</b>



COLEGIO DE BACHILLERES DE TABASCO

Cuenta Pública 2021 Estado Analítico del Ejercicio del Presupuesto de Egresos Clasificación Funcional (Finalidad y Función) Del 1 de enero al 31 de diciembre de 2021						
Concepto	Egresos					Subejercicio 6 = 3 - 4
	Aprobado	Ampliaciones / Reducciones	Modificado	Devengado	Pagado	
	1	2	3 = 1 + 2	4	5	
<b>Gobierno</b>	0	0	0	0	0	0
Legislación	0	0	0	0	0	0
Justicia	0	0	0	0	0	0
Coordinación de la Política de Gobierno	0	0	0	0	0	0
Relaciones Exteriores	0	0	0	0	0	0
Asuntos Financieros y Hacendarios	0	0	0	0	0	0
Seguridad Nacional	0	0	0	0	0	0
Asuntos de Orden Público y de Seguridad Interior	0	0	0	0	0	0
Otros Servicios Generales	0	0	0	0	0	0
<b>Desarrollo Social</b>	1,549,145,909	516,736,431	2,065,882,340	2,045,929,382	2,045,577,657	19,952,958
Protección Ambiental	0	0	0	0	0	0
Vivienda y Servicios a la Comunidad	0	0	0	0	0	0
Salud	0	0	0	0	0	0
Recreación, Cultura y Otras Manifestaciones Sociales	0	0	0	0	0	0
Educación	1,549,145,909	516,736,431	2,065,882,340	2,045,929,382	2,045,577,657	19,952,958
Protección Social	0	0	0	0	0	0
Otros Asuntos Sociales	0	0	0	0	0	0
<b>Desarrollo Económico</b>	0	0	0	0	0	0
Asuntos Económicos, Comerciales y laborales en General	0	0	0	0	0	0
Agropecuaria, Silvicultura, Pesca y Caza	0	0	0	0	0	0
Combustibles y Energía	0	0	0	0	0	0
Minería, Manufacturas y Construcción	0	0	0	0	0	0
Transporte	0	0	0	0	0	0
Comunicaciones	0	0	0	0	0	0
Turismo	0	0	0	0	0	0
Ciencia, Tecnología e Innovación	0	0	0	0	0	0
Otras Industrias y Otros Asuntos Económicos	0	0	0	0	0	0
<b>Otras no Clasificadas en Funciones Anteriores</b>	0	0	0	0	0	0
Transacciones de la Deuda Pública / Costo Financiero de la Deuda	0	0	0	0	0	0
Transferencias, Participaciones y Aportaciones entre Diferentes Niveles y Ordenes de Gobierno	0	0	0	0	0	0
Saneamiento del Sistema Financiero	0	0	0	0	0	0
Adeudos de Ejercicios Fiscales Anteriores	0	0	0	0	0	0
<b>Total del Gasto</b>	<b>1,549,145,909</b>	<b>516,736,431</b>	<b>2,065,882,340</b>	<b>2,045,929,382</b>	<b>2,045,577,657</b>	<b>19,952,958</b>

COLEGIO DE BACHILLERES DE TABASCO


Cuenta Pública 2021						
Estado Analítico del Ejercicio del Presupuesto de Egresos						
Clasificación Económica (por tipo de Gasto)						
Del 1 de enero al 31 de diciembre de 2021						
Concepto	Egresos					Subejercicio
	Aprobado	Ampliaciones / Reducciones	Modificado	Devengado	Pagado	
	1	2	3 = 1 + 2	4	5	
Gasto Corriente	1,541,945,909	501,736,431	2,043,682,340	2,025,147,555	2,024,795,830	18,534,785
Gasto de Capital	7,200,000	15,000,000	22,200,000	20,781,827	20,781,827	1,418,173
Amortización de la Deuda y Disminución de Pasivos	0	0	0	0	0	0
Pensiones y Jubilaciones	0	0	0	0	0	0
Participaciones	0	0	0	0	0	0
<b>Total del Gasto</b>	<b>1,549,145,909</b>	<b>516,736,431</b>	<b>2,065,882,340</b>	<b>2,045,929,382</b>	<b>2,045,577,657</b>	<b>19,952,958</b>

Cuenta Pública 2021 Endeudamiento Neto Del 1 de enero al 31 de diciembre de 2021			
Identificación de Crédito o Instrumento	Contratación/Colocación	Amortización	Endeudamiento Neto
	A	B	C = A - B
<b>Créditos Bancarios</b>			
El Colegio de Bachilleres de Tabasco al 31 de diciembre 2021, no tiene créditos bancarios	0	0	0
<b>Total Créditos Bancarios</b>	<b>0</b>	<b>0</b>	<b>0</b>
<b>Otros instrumentos de Deuda</b>			
El Colegio de Bachilleres de Tabasco al 31 de diciembre 2021, no tiene otros instrumentos de deuda	0	0	0
<b>Total Otros Instrumentos de Deuda</b>	<b>0</b>	<b>0</b>	<b>0</b>
<b>TOTAL</b>	<b>0</b>	<b>0</b>	<b>0</b>

COLEGIO DE BACHILLERES DE TABASCO

Cuenta Pública 2021 Intereses de la Deuda Del 1 de enero al 31 de diciembre de 2021		
Identificación de Crédito o Instrumento	Devengado	Pagado
<b>Créditos Bancarios</b>		
El Colegio de Bachilleres de Tabasco al 31 de diciembre 2021, no tiene créditos bancarios bancarios	0	0
<b>Total de Intereses de Créditos Bancarios</b>	<b>0</b>	<b>0</b>
<b>Otros Instrumentos de Deuda</b>		
El Colegio de Bachilleres de Tabasco al 31 de diciembre 2021, no tiene otros instrumentos de deuda	0	0
<b>Total de Intereses de Otros Instrumentos de Deuda</b>	<b>0</b>	<b>0</b>
<b>TOTAL</b>	<b>0</b>	<b>0</b>

COLEGIO DE BACHILLERES DE TABASCO

Cuenta Pública 2021  
 Indicadores de Postura Fiscal  
 Del 1 de enero al 31 de diciembre de 2021

Concepto	Estimado	Devengado	Pagado <sup>3</sup>
<b>I. Ingresos Presupuestarios (I = 1 + 2)</b>	<b>1,549,145,909</b>	<b>2,063,600,597</b>	<b>2,063,600,597</b>
1. Ingresos del Gobierno de la Entidad Federativa <sup>1</sup>	0	0	0
2. Ingresos del Sector Paraestatal <sup>1</sup>	1,549,145,909	2,063,600,597	2,063,600,597
<b>II. Egresos Presupuestarios (II = 3 + 4)</b>	<b>1,549,145,909</b>	<b>2,045,929,382</b>	<b>2,045,577,657</b>
3. Egresos del Gobierno de la Entidad Federativa <sup>2</sup>	0	0	0
4. Egresos del Sector Paraestatal <sup>2</sup>	1,549,145,909	2,045,929,382	2,045,577,657
<b>III. Balance Presupuestario (Superávit o Déficit) (III = I - II)</b>	<b>0</b>	<b>17,671,215</b>	<b>18,022,940</b>

Concepto	Estimado	Devengado	Pagado <sup>3</sup>
<b>III. Balance Presupuestario (Superávit o Déficit)</b>	<b>0</b>	<b>17,671,215</b>	<b>18,022,940</b>
<b>IV. Intereses, Comisiones y Gastos de la Deuda</b>	<b>0</b>	<b>0</b>	<b>0</b>
<b>V. Balance Primario (Superávit o Déficit) (V = III - IV)</b>	<b>0</b>	<b>17,671,215</b>	<b>18,022,940</b>

Concepto	Estimado	Devengado	Pagado <sup>3</sup>
<b>A. Financiamiento</b>	<b>0</b>	<b>0</b>	<b>0</b>
<b>B. Amortización de la Deuda</b>	<b>0</b>	<b>0</b>	<b>0</b>
<b>C. Endeudamiento ó Desendeudamiento (C = A - B)</b>	<b>0</b>	<b>0</b>	<b>0</b>

1 Los Ingresos que se presentan son los ingresos presupuestario totales sin incluir los ingresos por financiamientos. Los Ingresos del Gobierno de la Entidad Federativa corresponden a los del Poder Ejecutivo, Legislativo Judicial y Autónomos

2 Los egresos que se presentan son los egresos presupuestarios totales sin incluir los egresos por amortización. Los egresos del Gobierno de la Entidad Federativa corresponden a los del Poder Ejecutivo, Legislativo, Judicial y Órganos Autónomos

3 Para Ingresos se reportan los ingresos recaudados; para egresos se reportan los egresos pagados

COLEGIO DE BACHILLERES DE TABASCO

Cuenta Pública 2021 Gasto por Categoría Programática Del 1 de enero al 31 de diciembre de 2021						
Concepto	Egresos					
	Aprobado	Ampliaciones / Reducciones	Modificado	Devengado	Pagado	Subejercicio
	1	2	3 = 1 + 2	4	5	6 = 3 - 4
<b>Programas</b>	1,549,145,909	516,736,431	2,065,882,340	2,045,929,382	2,045,577,657	19,952,958
<b>Subsidios: Sectores Social y Privado o Entidades Federativas y Municipios</b>	0	0	0	0	0	0
Sujetos a Reglas de Operación	0	0	0	0	0	0
Otros Subsidios	0	0	0	0	0	0
<b>Desempeño de las Funciones</b>	1,549,145,909	516,736,431	2,065,882,340	2,045,929,382	2,045,577,657	19,952,958
Prestación de Servicios Públicos	1,549,145,909	516,736,431	2,065,882,340	2,045,929,382	2,045,577,657	19,952,958
Provisión de Bienes Públicos	0	0	0	0	0	0
Planeación, Seguimiento y Evaluación de Políticas Públicas	0	0	0	0	0	0
Promoción y Fomento	0	0	0	0	0	0
Regulación y Supervisión	0	0	0	0	0	0
Funciones de las Fuerzas Armadas (Únicamente Gobierno Federal)	0	0	0	0	0	0
Específicos	0	0	0	0	0	0
Proyectos de Inversión	0	0	0	0	0	0
<b>Administrativos y de Apoyo</b>	0	0	0	0	0	0
Apoyo al Proceso Presupuestario y para Mejorar la Eficiencia Institucional	0	0	0	0	0	0
Apoyo a la Función Pública y al Mejoramiento de la Gestión	0	0	0	0	0	0
Operaciones Ajenas	0	0	0	0	0	0
<b>Compromisos</b>	0	0	0	0	0	0
Obligaciones de Cumplimiento de Resolución Jurisdiccional	0	0	0	0	0	0
Desastres Naturales	0	0	0	0	0	0
<b>Obligaciones</b>	0	0	0	0	0	0
Pensiones y Jubilaciones	0	0	0	0	0	0
Aportaciones a la Seguridad Social	0	0	0	0	0	0
Aportaciones a Fondos de Estabilización	0	0	0	0	0	0
Aportaciones a Fondos de Inversión y Reestructura de Pensiones	0	0	0	0	0	0
<b>Programas de Gastos Federalizado (Gobierno Federal)</b>	0	0	0	0	0	0
Gasto Federalizado	0	0	0	0	0	0
<b>Participaciones a Entidades Federativas y Municipios</b>	0	0	0	0	0	0
<b>Costo Financiero, Deuda o Apoyos a Deudores y Ahorradores de la Banca</b>	0	0	0	0	0	0
<b>Adeudos de Ejercicios Fiscales Anteriores</b>	0	0	0	0	0	0
<b>Total del Gasto</b>	<b>1,549,145,909</b>	<b>516,736,431</b>	<b>2,065,882,340</b>	<b>2,045,929,382</b>	<b>2,045,577,657</b>	<b>19,952,958</b>



PROGRAMAS Y PROYECTOS DE INVERSIÓN

Proyecto de inversión del Colegio de Bachilleres de Tabasco

El Colegio de Bachilleres de Tabasco para su operatividad durante el ejercicio fiscal 2021 fue subsidiada por conducto de la Secretaría de Educación Pública y por el Gobierno del Estado, para atender a más de 59,000 alumnos de entre 15-17 años en sus 118 centros educativos, esta contribución de los 2 niveles de gobierno se realiza en atención a los compromisos citados en el Convenio Marco de Coordinación entre Federación y Estado mediante el cual se etiqueta el gasto corriente necesario para la operatividad del mismo.

Como parte de las gestiones del Director General de esta institución educativa, se presentó un proyecto de inversión a la Secretaría de Finanzas del Estado, mismo que se desarrolló para el fortalecimiento de las TIC'S del centro de datos y áreas administrativas de las oficinas centrales, requiriendo el siguiente equipamiento, adquisición de 190 equipos de cómputo, 1 solución de respaldo automático, 2 switches de comunicación, 2 servidores para aplicaciones y 1 unidad de almacenamiento, mediante la recaudación de los recursos propios generados.



Two blue ink signatures are present on the page. The signature on the left is a stylized, cursive mark. The signature on the right is more complex, featuring a large circular loop and several intersecting lines.

INDICADORES DE RESULTADOS

Indicadores de Resultados 2021

Fin: Contribuir al derecho pleno de la población a una educación de calidad en condiciones de inclusión, equidad, igualdad sustantiva, que permita el incremento de sus conocimientos, habilidades y actitudes, mediante la atención oportuna de los jóvenes contemporáneos, reconociendo sus intereses y nuevas formas de socialización.

Indicador de Fin: Coeficiente de egresión

Definición: Es el número de alumnos que egresan de un nivel educativo por cada 100 alumnos matriculados en el último grado del nivel.

Meta anual alcanzada: 89.811%

Propósito: Los alumnos inscritos en el Colegio de Bachilleres de Tabasco concluyen oportunamente sus estudios de educación media superior y transitan al nivel subsecuente.

Indicador del Propósito: Eficiencia terminal


Definición: Calcula la relación porcentual entre los egresados de un determinado nivel educativo y el número de estudiantes que ingresaron por primera vez al primer grado del mismo año.

condiciones de inclusión, equidad, igualdad sustantiva, que permita el incremento de sus conocimientos, habilidades y actitudes, mediante la atención oportuna de los jóvenes contemporáneos, reconociendo sus intereses y nuevas formas de socialización.

Meta anual alcanzada: 67.375 %

Componente C01: Educación de bachillerato general proporcionada

Indicador del Componente: Porcentaje de cobertura en bachillerato general.



Definición: Permite conocer el porcentaje de la población estatal que es atendida en el bachillerato general al inicio del ciclo escolar, por cada cien del grupo de población en Tabasco con la edad reglamentaria para cursar el nivel medio.

condiciones de inclusión, equidad, igualdad sustantiva, que permita el incremento de sus conocimientos, habilidades y actitudes, mediante la atención oportuna de los jóvenes contemporáneos, reconociendo sus intereses y nuevas formas de socialización.

Meta anual alcanzada: 44.142%

Actividad C0101: Operación de los servicios educativos en los Planteles.

Indicador de la Actividad: Porcentaje de cobertura en los Planteles

Definición: Permite conocer el porcentaje de población atendida en los planteles al inicio del ciclo escolar, con respecto a la población atendida en el nivel medio superior de la entidad.

Meta anual alcanzada: 36.615%

Indicador de la Actividad: Porcentaje de ejecución del Presupuesto destinado de los planteles.

Definición: Permite conocer el avance del ejercicio del presupuesto asignado para la operación de los planteles

Meta anual alcanzada: 94.825%

Actividad C0102: Operación de los servicios educativos en los Centros de Educación Media Superior.

Indicador de la Actividad: Porcentaje de cobertura en EMSaD

Definición: Permite conocer el porcentaje de población atendida en los Centros de Educación Media Superior a Distancia al inicio del ciclo escolar, con respecto a la población atendida en el nivel medio superior de la entidad.

Meta anual alcanzada: 7.218%

Indicador de la Actividad: Porcentaje de ejecución del presupuesto de los EMSaD.

Definición: Permite conocer el porcentaje de ejecución del presupuesto asignado a los Centros de Educación Media Superior a Distancia con respecto al presupuesto otorgado para su operación.

Meta anual alcanzada: 11.034%

Actividad C0103: Operación de los servicios educativos en los Bachilleratos Interculturales.

Indicador de la Actividad: Porcentaje de cobertura en los bachilleratos interculturales.

Definición: Permite conocer el porcentaje de población atendida en los bachilleratos interculturales al inicio del ciclo escolar, con respecto a la atendida en el nivel medio superior en los municipios de Nacajuca y Macuspana.

Meta anual alcanzada: 0.309%

Indicador de la Actividad: Porcentaje de ejecución del presupuesto destinado de los Bachilleratos Interculturales.

Definición: Permite medir el porcentaje de acciones de educación integral y complementarias a los planes y programas de estudios (socioemocionales, psicopedagógicas, culturales y tradicionales, deportivas, artísticas y cívicas) realizadas, con respecto a los programas para el mismo periodo.

Meta anual alcanzada: 0.783%

Componente C02: Centros educativos con programas complementarios fortalecidos.

Indicador del Componente 2: Porcentaje de centros educativos participantes en los programas complementarios.

Definición: Permite conocer el porcentaje de los centros educativos que participan activamente en los programas complementarias a los planes y programas de estudios, destinados para el fortalecimiento de la educación integral de los alumnos, con respecto a la totalidad.

Meta anual alcanzada: 118.965% (se supero la meta anual planteada)

Actividad C0201: Intensificación del trabajo de las asesorías académicas.

Indicador de la Actividad: Porcentaje de acciones de asesorías.

Definición: Permite conocer el porcentaje de acciones de asesoría realizadas durante un ciclo escolar, contra las programadas para el mismo periodo.

Meta anual alcanzada: 34.787%

Actividad C0202: Realización de actividades complementarias a los planes y programas de estudios.

Indicador de la Actividad: Porcentaje de acciones de educación integral y complementaria.

Definición: Permite medir el porcentaje de acciones de educación integral y complementarias a los planes y programas de estudios (socioemocionales, psicopedagógicas, culturales y tradicionales, deportivas, artísticas y cívicas) realizadas, con respecto a los programas para el mismo periodo.

Meta anual alcanzada: 76.92%

Componente C03: Personal capacitado y formado.

Indicador del Componente: Porcentaje de personal capacitado y formado.

Definición: Mide el porcentaje del personal directivo, administrativo y docente, capacitado y formado, con respecto a total del personal de la institución, en un mismo periodo.

Meta anual alcanzada: 84.989%

Indicador del Componente: Porcentaje de satisfacción del personal capacitado y formado

Definición: Mide el porcentaje de satisfacción del personal directivo, administrativo y docente, ante las acciones de capacitación y formación implementadas.

Meta anual alcanzada: 25.883%

Actividad C0301: Realización de jornadas de capacitación y formación docente

Indicador de la Actividad: Porcentaje de participación en las jornadas de formación y capacitación docente.

Definición: Define el número de convenios institucionales signados con relación a los programados en el plan de acción definido para tal fin.

Meta anual alcanzada: 50.00%

Actividad C0302: Fortalecimiento de las acciones de capacitación al personal directivo y administrativo.

Indicador de la Actividad: Porcentaje de acciones de capacitación para el personal directivo y administrativo.

Mide el porcentaje de acciones de capacitación para el personal directivo y administrativo

Meta anual alcanzada: 30.00%

Indicador de la Actividad: Número promedio del total de acciones de capacitación por personal directivo y administrativo.

Determina el promedio total de acciones de capacitaciones realizadas por personal directivo y administrativo.

Componente C04: Infra Gestión institucional mejorada

Indicador del Componente: Porcentaje de sesiones de trabajo para la mejora de la gestión institucional.

Definición: Permite medir el cumplimiento en la realización de sesiones de trabajo, para propiciar la mejora de la institución.

Meta anual alcanzada: 6.281%

Actividad C0401: Sistematización de los procedimientos institucionales

Indicador de la Actividad: Porcentaje de procedimientos sistematizados

Definición: Mide el porcentaje de los procedimientos institucionales (académicos, administrativos y de gestión) que mediante la sistematización permiten un mayor control y transparencia de la información que generan, con respecto al total de procedimientos que se llevan a cabo en la institución.

Meta anual alcanzada: 20.534%

Indicador de la Actividad: Porcentaje de presupuesto ejecutado para la sistematización de los procedimientos institucionales.

Definición: Permite conocer el porcentaje de ejecución del presupuesto asignado para la sistematización de los procedimientos institucionales

Meta anual alcanzada: 293.666% (Se supero la meta)

Actividad C0402: Realización de acciones de fiscalización.

Indicador de la Actividad: Porcentaje de acciones de fiscalización.

Definición: Permite medir el número de acciones de fiscalización que se realizan con respecto a las que se programan para ejecutarse en un periodo determinado.

Meta anual alcanzada: 77.777%

Indicador de la Actividad: Porcentaje de ejecución del Presupuesto en las acciones de fiscalización

Definición: Permite conocer el porcentaje de ejecución del presupuesto en las acciones de fiscalización.


Meta anual alcanzada: 100.00%

Actividad C0403: Actualización del marco normativo y regulatorio institucional

Indicador de la Actividad: Porcentaje de documentos normativos y reglamentarios actualizados.

Definición: Determina el porcentaje de documentos normativos y reglamentarios de la institución actualizados, que garantizan el cumplimiento responsable de la actividad de la institución, con respecto a los existentes.

Meta anual alcanzada: 17.142%





COLEGIO DE BACHILLERES DE TABASCO


CUENTA PÚBLICA  
2021



Cuenta Pública 2021					
Estado de Situación Financiera Detallado - LDF					
Al 31 de diciembre de 2020 y al 31 de diciembre de 2021					
(PESOS)					
Concepto	31 de diciembre 2021	31 de diciembre 2020	Concepto	31 de diciembre 2021	31 de diciembre 2020
<b>ACTIVO</b>			<b>PASIVO</b>		
<b>Activo Circulante</b>			<b>Activo Circulante</b>		
a. Efectivo y Equivalentes (a=a1+a2+a3+a4+a5+a6+a7)	150,789,040	124,671,887	a. Cuentas por Pagar a Corto Plazo (a=a1+a2+a3+a4+a5+a6+a7+a8+a9)	139,475,681	174,408,089
a1) Efectivo	0	0	a1) Servicios Personales por Pagar a Corto Plazo	4,865,365	46,074,495
a2) Bancos/Tesorería	150,789,040	124,671,887	a2) Proveedores por Pagar a Corto Plazo	0	0
a3) Bancos/Dependencias y Otros	0	0	a3) Contratistas por Obras Públicas por Pagar a Corto Plazo	0	0
a4) Inversiones Temporales (Hasta 3 meses)	0	0	a4) Participaciones y Aportaciones por Pagar a Corto Plazo	0	0
a5) Fondos con Afectación Específica	0	0	a5) Transferencias Otorgadas por Pagar a Corto Plazo	0	0
a6) Depósitos de Fondos de Terceros en Garantía y/o Administración	0	0	a6) Intereses, Comisiones y Otros Gastos de la Deuda Pública por Pagar a Corto Plazo	0	0
a7) Otros Efectivos y Equivalentes	0	0	a7) Retenciones y Contribuciones por Pagar a Corto Plazo	132,811,083	124,163,525
b. Derechos a Recibir Efectivo o Equivalentes (b=b1+b2+b3+b4+b5+b6+b7)	7,765,577	245,996,191	a8) Devoluciones de la Ley de Ingresos por Pagar a Corto Plazo	0	0
b1) Inversiones Financieras de Corto Plazo	0	0	a9) Otras Cuentas por Pagar a Corto Plazo	1,799,233	4,170,069
b2) Cuentas por Cobrar a Corto Plazo	355,245	240,810,464	b. Documentos por Pagar a Corto Plazo (b=b1+b2+b3)	0	0
b3) Deudores Diversos por Cobrar a Corto Plazo	7,410,332	5,185,727	b1) Documentos Comerciales por Pagar a Corto Plazo	0	0
b4) Ingresos por Recuperar a Corto Plazo	0	0	b2) Documentos con Contratistas por Obras Públicas por Pagar a Corto Plazo	0	0
b5) Deudores por Anticipos de la Tesorería a Corto Plazo	0	0	b3) Otros Documentos por Pagar a Corto Plazo	0	0
b6) Préstamos Otorgados a Corto Plazo	0	0	c. Porción a Corto Plazo de la Deuda Pública a Largo Plazo (c=c1+c2)	0	0
b7) Otros Derechos a Recibir Efectivo o Equivalentes a Corto Plazo	0	0	c1) Porción a Corto Plazo de la Deuda Pública	0	0
c. Derechos a Recibir Bienes o Servicios (c=c1+c2+c3+c4+c5)	19,144	0	c2) Porción a Corto Plazo de Arrendamiento Financiero	0	0
c1) Anticipo a Proveedores por Adquisición de Bienes y Prestación de Servicios a Corto Plazo	0	0	d. Títulos y Valores a Corto Plazo	0	0
c2) Anticipo a Proveedores por Adquisición de Bienes Inmuebles y Muebles a Corto Plazo	0	0	e. Pasivos Diferidos a Corto Plazo (e=e1+e2+e3)	0	0
c3) Anticipo a Proveedores por Adquisición de Bienes Intangibles a Corto Plazo	0	0	e1) Ingresos Cobrados por Adelantado a Corto Plazo	0	0
c4) Anticipo a Contratistas por Obras Públicas a Corto Plazo	0	0	e2) Intereses Cobrados por Adelantado a Corto Plazo	0	0
c5) Otros Derechos a Recibir Bienes o Servicios a Corto Plazo	19,144	0	e3) Otros Pasivos Diferidos a Corto Plazo	0	0
d. Inventarios (d=d1+d2+d3+d4+d5)	0	0	f. Fondos y Bienes de Terceros en Garantía y/o Administración a Corto Plazo (f=f1+f2+f3+f4+f5+f6)	17,116	417,447
d1) Inventario de Mercancías para Venta	0	0	f1) Fondos en Garantía a Corto Plazo	17,116	417,447
d2) Inventario de Mercancías Terminadas	0	0	f2) Fondos en Administración a Corto Plazo	0	0
d3) Inventario de Mercancías en Proceso de Elaboración	0	0	f3) Fondos Contingentes a Corto Plazo	0	0
d4) Inventario de Materias Primas, Materiales y Suministros para Producción	0	0	f4) Fondos de Fideicomisos, Mandatos y Contratos Análogos a Corto Plazo	0	0
d5) Bienes en Transito	0	0	f5) Otros Fondos de Terceros en Garantía y/o Administración a Corto Plazo	0	0
e. Almacenes	21,144,316	36,488,066	f6) Valores y Bienes en Garantía a Corto Plazo	0	0
f. Estimación por Pérdida o Deterioro de Activos Circulantes (f=f1+f2)	0	0	g. Provisiones a Corto Plazo (g=g1+g2+g3)	0	0
f1) Estimación para Cuentas Incobrables por Derechos a Recibir Efectivo o Equivalentes	0	0	g1) Provisión para Demandas y Juicios a Corto Plazo	0	0
f2) Estimación por Deterioro de Inventarios	0	0	g2) Provisión para Contingencias a Corto Plazo	0	0
g. Otros Activos Circulantes (g=g1+g2+g3+g4)	0	0	g3) Otras Provisiones a Corto Plazo	0	0
g1) Valores en Garantía	0	0	h. Otros Pasivos a Corto Plazo (h=h1+h2+h3)	50	200,025,343
g2) Bienes en Garantía(excluye depósitos de fondos)	0	0	h1) Ingresos por Clasificar	50	200,025,343
g3) Bienes Derivados de Embargos, Decomisos, Aseguramientos y Dación en pago	0	0	h2) Recaudación por Participar	0	0
g4) Adquisición con Fondos de Terceros	0	0	h3) Otros Pasivos Circulantes	0	0
<b>IA. Total de Activos Circulantes (IA=a+b+c+d+e+f+g)</b>	<b>179,718,077</b>	<b>407,156,144</b>	<b>IIA. Total de Pasivos Circulantes (IIA=a+b+c+d+e+f+g+h)</b>	<b>139,492,847</b>	<b>374,850,879</b>
<b>Activo No Circulante</b>			<b>Pasivo No Circulantes</b>		
a. Inversiones Financieras a Largo Plazo	0	0	a. Cuentas por Pagar a Largo Plazo	0	0
b. Derechos a Recibir Efectivo o Equivalentes a Largo Plazo	0	0	b. Documentos por Pagar a Largo Plazo	0	0
c. Bienes Inmuebles, Infraestructura y Construcciones en Proceso	451,066,776	451,066,776	c. Deuda Pública a Largo Plazo	0	0
d. Bienes Muebles	208,242,418	187,811,381	d. Pasivos Diferidos a Largo Plazo	0	0
e. Activos Intangibles	5,035,602	3,837,221	e. Fondos y Bienes de Terceros en Garantía y/o Administración a Largo Plazo	0	0
f. Depreciación, Deterioro y Amortización Acumulada de Bienes	-128,860,217	-121,928,558	f. Provisiones a Largo Plazo	0	0
g. Activos Diferidos	0	85,832	<b>IIIB. Total de Pasivos No Circulantes (IIIB=a+b+c+d+e+f)</b>	<b>0</b>	<b>0</b>
h. Estimación por Pérdida o Deterioro de Activos no Circulantes	0	0	<b>II. Total del Pasivo (II=IIA+IIIB)</b>	<b>139,492,847</b>	<b>374,850,879</b>
i. Otros Activos No Circulantes	0	0	<b>HACIENDA PÚBLICA/PATRIMONIO</b>		
			<b>IIIA. Hacienda Pública/Patrimonio Contribuido (IIIA=a+b+c)</b>	<b>691,607,152</b>	<b>690,759,561</b>

COLEGIO DE BACHILLERES DE TABASCO

Cuenta Pública 2021					
Estado de Situación Financiera Detallado - LDF					
Al 31 de diciembre de 2020 y al 31 de diciembre de 2021					
(PESOS)					
Concepto	2021	31 de diciembre 2020	Concepto	2021	31 de diciembre 2020
IB. Total de Activos No Circulantes (B=a+b+c+d+e+f+g+h+i)	535,924,584	520,872,652	a. Aportaciones	154,436,832	154,636,832
I. Total del Activo (I=IA+IB)	715,642,661	928,028,796	b. Donaciones de Capital	505,489,202	504,641,611
			c. Actualización de la Hacienda Pública/ Patrimonio	31,481,118	31,481,118
			<b>IIIB. Hacienda Pública/Patrimonio Generado (IIIB=a+b+c+d+e)</b>	<b>-115,457,338</b>	<b>-137,581,644</b>
			a. Resultados del Ejercicio (Ahorro / Desahorro)	16,617,639	17,457,965
			b. Resultados de Ejercicios Anteriores	-46,694,624	-75,822,558
			c. Revalúos	0	0
			d. Reservas	0	0
			e. Rectificaciones de Resultados de Ejercicios Anteriores	-85,380,353	-79,217,051
			<b>IIIC. Exceso o Insuficiencia en la Actualización de la Hacienda Pública/Patrimonio (IIIC=a-b)</b>	<b>0</b>	<b>0</b>
			a. Resultado por Posición Monetaria	0	0
			b. Resultado por Tenencia de Activos no Monetarios	0	0
			<b>III. Total Hacienda Pública/ Patrimonio (III=IIIA+IIIB+IIIC)</b>	<b>576,149,814</b>	<b>553,177,917</b>
			<b>IV. Total del Pasivo y Hacienda Pública / Patrimonio (IV=II-III)</b>	<b>715,642,661</b>	<b>928,028,796</b>

Cuenta Pública 2021 Informe Analítico de la Deuda Pública y Otros Pasivos - LDF Del 1 de enero al 31 de diciembre de 2021 (PESOS)							
Denominación de la Deuda Pública y Otros Pasivos (c)	Saldo al 31 de diciembre de 2020 (d)	Disposiciones del Periodo (e)	Amortizaciones del Periodo (f)	Revaluaciones, Reclasificaciones y Otros Ajustes (g)	Saldo Final del Periodo (h) h=d+e+f+g	Pago de Intereses del Periodo (i)	Pago de Comisiones y demás costos asociados durante el Periodo (j)
<b>1. Deuda Pública (1=A+B)</b>	0	0	0	0	0	0	0
<b>A. Corto Plazo (A=a1+a2+a3)</b>	0	0	0	0	0	0	0
a1) Instituciones de Crédito	0	0	0	0	0	0	0
a2) Títulos y Valores	0	0	0	0	0	0	0
a3) Arrendamientos Financieros	0	0	0	0	0	0	0
<b>B. Largo Plazo (B=b1+b2+b3)</b>	0	0	0	0	0	0	0
b1) Instituciones de Crédito	0	0	0	0	0	0	0
b2) Títulos y Valores	0	0	0	0	0	0	0
b3) Arrendamientos Financieros	0	0	0	0	0	0	0
<b>2. Otros Pasivos</b>	374,850,879				139,492,847		
<b>3. Total de la Deuda Pública y Otros Pasivos (3=1+2)</b>	374,850,879	0	0	0	139,492,847	0	0
<b>4. Deuda Contingente 1 (Informativo)</b>	0	0	0	0	0	0	0
A. Deuda Contingente 1	0	0	0	0	0	0	0
B. Deuda Contingente 2	0	0	0	0	0	0	0
C. Deuda Contingente XX	0	0	0	0	0	0	0
<b>5. Valor de Instrumentos Bono Cupón Cero 2 (Informativo)</b>	0	0	0	0	0	0	0
A. Instrumento Bono Cupón Cero 1	0	0	0	0	0	0	0
B. Instrumento Bono Cupón Cero 2	0	0	0	0	0	0	0
C. Instrumento Bono Cupón Cero XX	0	0	0	0	0	0	0

1 Se refiere a cualquier Financiamiento sin fuente o garantía de pago definida, que sea asumida de manera solidaria o subsidiaria por las Entidades Federativas con sus Municipios, organismos descentralizados y empresas de participación estatal mayoritaria y fideicomisos, locales o municipales, y por los Municipios con sus respectivos organismos descentralizados y empresas de participación municipal mayoritaria.

2 Se refiere al valor del Bono Cupón Cero que respalda el pago de los créditos asociados al mismo (Activo).

Obligaciones a Corto Plazo	Monto Contratado (l)	Plazo Pactado (m)	Tasa de Interés (n)	Comisiones y Costos Relacionados (o)	Tasa Efectiva (p)
<b>6. Obligaciones a Corto Plazo (Informativo)</b>	0	0		0	
A. Crédito 1	0	0		0	
A. Crédito 2	0	0		0	
A. Crédito XX	0	0		0	



Cuenta Pública 2021 Informe Analítico de Obligaciones Diferentes de Financiamientos - LDF Del 1 de enero al 31 de diciembre de 2021 (PESOS)											
Denominación de las Obligaciones Diferentes de Financiamiento (c)	Fecha del Contrato (d)	Fecha de inicio de operación del proyecto (e)	Fecha de vencimiento (f)	Monto de la inversión pactado (g)	Plazo pactado (h)	Monto promedio mensual del pago de la contraprestación (i)	Monto promedio mensual del pago de la contraprestación correspondiente al pago de inversión (j)	Monto pagado de la inversión al 31 de diciembre de 2021 (k)	Monto pagado de la inversión actualizado al 31 de diciembre de 2021 (l)	Saldo pendiente por pagar de la inversión al 31 de diciembre de 2021 (m=g-l)	
A. Asociaciones Público Privadas (APP's)				0		0	0	0	0	0	
NO TIENE APP				0	0	0	0	0	0	0	
B. Otros Instrumentos				0		0	0	0	0	0	
NO TIENE OTROS INSTRUMENTOS				0	0	0	0	0	0	0	
C. Total de Obligaciones Diferentes de Financiamiento				0		0	0	0	0	0	

COLEGIO DE BACHILLERES DE TABASCO

CUENTA PÚBLICA  
2021



Cuenta Pública 2021  
Balance Presupuestario - LDF  
Del 1 de enero al 31 de diciembre de 2021  
(PESOS)

Concepto	Estimado/ Aprobado	Devengado	Recaudado/ Pagado
<b>A. Ingresos Totales (A=A1+A2+A3)</b>	<b>1,549,145,909</b>	<b>2,063,600,597</b>	<b>2,063,600,597</b>
A1. Ingresos de Libre Disposición	34,916,947	35,662,368	35,662,368
A2. Transferencias Federales Etiquetadas	1,514,228,962	2,027,938,229	2,027,938,229
A3. Financiamiento Neto	0	0	0
<b>B. Egresos Presupuestarios (B=B1+B2)</b>	<b>1,549,145,909</b>	<b>2,045,929,382</b>	<b>2,045,577,657</b>
B1. Gasto No Etiquetado (sin incluir Amortización de la Deuda Pública)	34,916,947	28,111,153	28,111,153
B2. Gasto Etiquetado (sin incluir Amortización de la Deuda Pública)	1,514,228,962	2,017,818,229	2,017,466,504
<b>C. Remanentes del Ejercicio Anterior (C=C1+C2)</b>	<b>0</b>	<b>0</b>	<b>0</b>
C1. Remanentes de Ingresos de Libre Disposición aplicados en el periodo	0	0	0
C2. Remanentes de Transferencias Federales Etiquetadas aplicados en el periodo	0	0	0
<b>I. Balance Presupuestario (I=A-B+C)</b>	<b>0</b>	<b>17,671,215</b>	<b>18,022,940</b>
<b>II. Balance Presupuestario sin Financiamiento Neto (II=I-A3)</b>	<b>0</b>	<b>17,671,215</b>	<b>18,022,940</b>
<b>III. Balance Presupuestario sin Financiamiento Neto Y sin Remanentes del Ejercicio Anterior (III=II-C)</b>	<b>0</b>	<b>17,671,215</b>	<b>18,022,940</b>

Concepto	Estimado / Aprobado	Devengado	Recaudado / Pagado
<b>E. Intereses, Comisiones y Gastos de la Deuda (E=E1+E2)</b>	<b>0</b>	<b>0</b>	<b>0</b>
E1. Intereses, Comisiones y Gastos de la Deuda con Gasto No Etiquetado	0	0	0
E2. Intereses, Comisiones y Gastos de la Deuda con Gasto Etiquetado	0	0	0
<b>IV. Balance Primario (IV=III+E)</b>	<b>0</b>	<b>17,671,215</b>	<b>18,022,940</b>

Concepto	Estimado/ Aprobado	Devengado	Recaudado/ Pagado
<b>F. Financiamiento (F=F1+F2)</b>	<b>0</b>	<b>0</b>	<b>0</b>
F1. Financiamiento con Fuente de Pago de Ingresos de Libre Disposición	0	0	0
F2. Financiamiento con Fuente de Pago de Transferencias Federales Etiquetadas	0	0	0
<b>G. Amortización de la Deuda (G=G1+G2)</b>	<b>0</b>	<b>0</b>	<b>0</b>
G1. Amortización de la Deuda Pública con Gasto No Etiquetado	0	0	0
G2. Amortización de la Deuda Pública con Gasto Etiquetado	0	0	0
<b>A3. Financiamiento Neto (A3=F-G)</b>	<b>0</b>	<b>0</b>	<b>0</b>

COLEGIO DE BACHILLERES DE TABASCO

Cuenta Pública 2021  
 Balance Presupuestario - LDF  
 Del 1 de enero al 31 de diciembre de 2021  
 (PESOS)

Concepto	Estimado/ Aprobado	Devengado	Recaudado/ Pagado
A1. Ingresos de Libre Disposición	34,916,947	35,662,368	35,662,368
A3.1 Financiamiento Neto con Fuente de Pago de Ingresos de Libre Disposición (A3.1=F1-G1)	0	0	0
F1. Financiamiento con Fuente de Pago de Ingresos de Libre Disposición	0	0	0
G1. Amortización de la Deuda Pública con Gasto No Etiquetado	0	0	0
B1. Gasto No Etiquetado(sin incluir Amortización de la Deuda Pública)	34,916,947	28,111,153	28,111,153
C1. Remanentes de Ingresos de Libre Disposición aplicados en el periodo	0	0	0
<b>V. Balance Presupuestario de Recursos Disponibles (V=A1+A3.1-B1+C1)</b>	<b>0</b>	<b>7,551,215</b>	<b>7,551,215</b>
<b>VI. Balance Presupuestario de Recursos Disponibles sin Financiamiento Neto (VI=V-A3.1)</b>	<b>0</b>	<b>7,551,215</b>	<b>7,551,215</b>

Concepto	Estimado/ Aprobado	Devengado	Recaudado/ Pagado
A2. Transferencias Federales Etiquetadas	1,514,228,962	2,027,938,229	2,027,938,229
A3.2. Financiamiento Neto con Fuente de Pago de Transferencias Federales Etiquetadas (A3.2=F2-G2)	0	0	0
F2. Financiamiento con Fuente de Pago de Transferencias Federales Etiquetadas	0	0	0
G2. Amortización de la Deuda Pública con Gasto Etiquetado	0	0	0
B2. Gasto Etiquetado(sin incluir Amortización de la Deuda Pública)	1,514,228,962	2,017,818,229	2,017,466,504
C2. Remanentes de Transferencias Federales Etiquetadas aplicados en el periodo	0	0	0
<b>VII. Balance Presupuestario de Recursos Etiquetados (VII=A2+A3.2-B2+C2)</b>	<b>0</b>	<b>10,120,000</b>	<b>10,471,725</b>
<b>VIII. Balance Presupuestario de Recursos Etiquetados sin Financiamiento Neto (VIII=VII-A3.2)</b>	<b>0</b>	<b>10,120,000</b>	<b>10,471,725</b>

Cuenta Pública 2021						
Estado Analítico de Ingresos Detallado - LDF						
Del 1 de enero al 31 de diciembre de 2021						
(PESOS)						
Concepto	Ingreso					Diferencia
	Estimado	Ampliaciones / (Reducciones)	Modificado	Devengado	Recaudado	
<b>Ingresos de Libre Disposición</b>						
A. Impuestos	0	0	0	0	0	0
B. Cuotas y Aportaciones de Seguridad Social	0	0	0	0	0	0
C. Contribuciones de Mejoras	0	0	0	0	0	0
D. Derechos	0	0	0	0	0	0
E. Productos	0	0	0	0	0	0
F. Aprovechamientos	0	0	0	0	0	0
G. Ingresos por Ventas de Bienes y Prestación de Servicios	0	0	0	0	0	0
H. Participaciones (H=h1+h2+h3+h4+h5+h6+h7+h8+h9+h10+h11)	0	0	0	0	0	0
h1) Fondo General de Participaciones	0	0	0	0	0	0
h2) Fondo de Fomento Municipal	0	0	0	0	0	0
h3) Fondo de Fiscalización y Recaudación	0	0	0	0	0	0
h4) Fondo de Compensación	0	0	0	0	0	0
h5) Fondo de Extracción de Hidrocarburos	0	0	0	0	0	0
h6) Impuesto Especial Sobre Producción y Servicios	0	0	0	0	0	0
h7) 0.136% de la Recaudación Federal Participable	0	0	0	0	0	0
h8) 3.17% Sobre Extracción de Petróleo	0	0	0	0	0	0
h9) Gasolinas y Diésel	0	0	0	0	0	0
h10) Fondo del Impuesto Sobre la Renta	0	0	0	0	0	0
h11) Fondo de Estabilización de los Ingresos de las Entidades Federativas	0	0	0	0	0	0
I. Incentivos Derivados de la Colaboración Fiscal (I=i1+i2+i3+i4+i5)	0	0	0	0	0	0
i1) Tenencia o Uso de Vehículos	0	0	0	0	0	0
i2) Fondo de Compensación ISAN	0	0	0	0	0	0
i3) Impuesto Sobre Automóviles Nuevos	0	0	0	0	0	0
i4) Fondo de Compensación de Repecos-Intermedios	0	0	0	0	0	0
i5) Otros Incentivos Económicos	0	0	0	0	0	0
J. Transferencias y Asignaciones	34,916,947	745,421	35,662,368	35,662,368	35,662,368	745,421
K. Convenios	0	0	0	0	0	0
k1) Otros Convenios y Subsidios	0	0	0	0	0	0
L. Otros Ingresos de Libre Disposición (L=l1+l2)	0	0	0	0	0	0
l1) Participaciones en Ingresos Locales	0	0	0	0	0	0
l2) Otros Ingresos de Libre Disposición	0	0	0	0	0	0
<b>I. Total de Ingresos de Libre Disposición (I=A+B+C+D+E+F+G+H+I+J+K+L)</b>	<b>34,916,947</b>	<b>745,421</b>	<b>35,662,368</b>	<b>35,662,368</b>	<b>35,662,368</b>	<b>745,421</b>
<b>Ingresos Excedentes de Ingresos de Libre Disposición</b>						
<b>Transferencias Federales Etiquetadas</b>						
A. Aportaciones (A=a1+a2+a3+a4+a5+a6+a7+a8)	0	0	0	0	0	0
a1) Fondo de Aportaciones para la Nómina Educativa y Gasto Operativo	0	0	0	0	0	0
a2) Fondo de Aportaciones para los Servicios de Salud	0	0	0	0	0	0
a3) Fondo de Aportaciones para la Infraestructura Social	0	0	0	0	0	0
a4) Fondo de Aportaciones para el Fortalecimiento de los Municipios y de las Demarcaciones Territoriales del Distrito Federal	0	0	0	0	0	0
a5) Fondo de Aportaciones Múltiples	0	0	0	0	0	0

COLEGIO DE BACHILLERES DE TABASCO

CUENTA PÚBLICA

2021



TABASCO

Cuenta Pública 2021						
Estado Analítico de Ingresos Detallado - LDF						
Del 1 de enero al 31 de diciembre de 2021						
(PESOS)						
Concepto	Ingreso					Diferencia
	Estimado	Ampliaciones / (Reducciones)	Modificado	Devengado	Recaudado	
a6) Fondo de Aportaciones para la Educación Tecnológica y de Adultos	0	0	0	0	0	0
a7) Fondo de Aportaciones para la Seguridad Pública de los Estados y del Distrito Federal	0	0	0	0	0	0
a8) Fondo de Aportaciones para el Fortalecimiento de las Entidades Federativas	0	0	0	0	0	0
B. Convenios (B=b1+b2+b3+b4)	0	0	0	0	0	0
b1) Convenios de Protección Social en Salud	0	0	0	0	0	0
b2) Convenios de Descentralización	0	0	0	0	0	0
b3) Convenios de Reasignación	0	0	0	0	0	0
b4) Otros Convenios y Subsidios	0	0	0	0	0	0
C. Fondos Distintos de Aportaciones (C=c1+c2)	0	0	0	0	0	0
c1) Fondo para Entidades Federativas y Municipios Productores de Hidrocarburos	0	0	0	0	0	0
c2) Fondo Minero	0	0	0	0	0	0
D. Transferencias, Asignaciones, Subsidios y Subvenciones, y Pensiones y Jubilaciones	1,514,228,962	515,991,010	2,030,219,972	2,027,938,229	2,027,938,229	513,709,267
E. Otras Transferencias Federales Etiquetadas	0	0	0	0	0	0
<b>II. Total de Transferencias Federales Etiquetadas (II=A+B+C+D+E)</b>	<b>1,514,228,962</b>	<b>515,991,010</b>	<b>2,030,219,972</b>	<b>2,027,938,229</b>	<b>2,027,938,229</b>	<b>513,709,267</b>
<b>III. Ingresos Derivados de Financiamientos (III=A)</b>	<b>0</b>	<b>0</b>	<b>0</b>	<b>0</b>	<b>0</b>	<b>0</b>
A. Ingresos Derivados de Financiamientos	0	0	0	0	0	0
<b>IV. Total de Ingresos (IV=I+II+III)</b>	<b>1,549,145,909</b>	<b>516,736,431</b>	<b>2,065,882,340</b>	<b>2,063,600,597</b>	<b>2,063,600,597</b>	<b>514,454,688</b>
<b>Datos Informativos</b>						
1. Ingresos Derivados de Financiamientos con Fuente de Pago de Ingresos de Libre Disposición	0	0	0	0	0	0
2. Ingresos Derivados de Financiamientos con Fuente de Pago de Transferencias Federales Etiquetadas	0	0	0	0	0	0
<b>3. Ingresos Derivados de Financiamientos (3=1+2)</b>	<b>0</b>	<b>0</b>	<b>0</b>	<b>0</b>	<b>0</b>	<b>0</b>



COLEGIO DE BACHILLERES DE TABASCO

CUENTA PÚBLICA  
2021



Cuenta Pública 2021						
Estado Analítico del Ejercicio del Presupuesto de Egresos Detallado - LDF						
Clasificación por Objeto del Gasto (Capítulo y Concepto)						
Del 1 de enero al 31 de diciembre de 2021						
(PESOS)						
Concepto	Egresos					Subejercicio
	Aprobado	Ampliaciones / (Reducciones)	Modificado	Devengado	Pagado	
<b>I. Gasto No Etiquetado (I=A+B+C+D+E+F+G+H+I)</b>	<b>34,916,947</b>	<b>745,421</b>	<b>35,662,368</b>	<b>28,111,153</b>	<b>28,111,153</b>	<b>7,551,215</b>
A. Servicios Personales (A=a1+a2+a3+a4+a5+a6+a7)	0	0	0	0	0	0
a1) Remuneraciones al Personal de Carácter Permanente	0	0	0	0	0	0
a2) Remuneraciones al Personal de Carácter Transitorio	0	0	0	0	0	0
a3) Remuneraciones Adicionales y Especiales	0	0	0	0	0	0
a4) Seguridad Social	0	0	0	0	0	0
a5) Otras Prestaciones Sociales y Económicas	0	0	0	0	0	0
a6) Previsiones	0	0	0	0	0	0
a7) Pago de Estímulos a Servidores Públicos	0	0	0	0	0	0
B. Materiales y Suministros (B=b1+b2+b3+b4+b5+b6+b7+b8+b9)	15,231,372	-10,637,296	4,594,076	279,171	279,171	4,314,905
b1) Materiales de Administración, Emisión de Documentos y Artículos Oficiales	7,931,372	-6,915,168	1,016,204	70,012	70,012	946,192
b2) Alimentos y Utensilios	0	0	0	0	0	0
b3) Materias Primas y Materiales de Producción y Comercialización	0	0	0	0	0	0
b4) Materiales y Artículos de Construcción y de Reparación	2,800,000	-2,116,459	683,541	159,221	159,221	524,320
b5) Productos Químicos, Farmacéuticos y de Laboratorio	200,000	-150,062	49,938	49,938	49,938	0
b6) Combustibles, Lubricantes y Aditivos	0	0	0	0	0	0
b7) Vestuario, Blancos, Prendas de Protección y Artículos Deportivos	4,300,000	-1,455,607	2,844,393	0	0	2,844,393
b8) Materiales y Suministros para Seguridad	0	0	0	0	0	0
b9) Herramientas, Refacciones y Accesorios Menores	0	0	0	0	0	0
C. Servicios Generales (C=c1+c2+c3+c4+c5+c6+c7+c8+c9)	12,185,575	-3,617,283	8,568,292	6,788,870	6,788,870	1,779,422
c1) Servicios Básicos	0	253,927	253,927	55,000	55,000	198,927
c2) Servicios de Arrendamiento	844,000	-417,482	426,518	414,248	414,248	12,270
c3) Servicios Profesionales, Científicos, Técnicos y Otros Servicios	5,824,000	-1,484,252	4,339,748	2,968,470	2,968,470	1,371,278
c4) Servicios Financieros, Bancarios y Comerciales	160,000	482,970	642,970	446,263	446,263	196,707
c5) Servicios de Instalación, Reparación, Mantenimiento y Conservación	600,000	-560,000	40,000	40,000	40,000	0
c6) Servicios de Comunicación Social y Publicidad	650,000	355,590	1,005,590	1,005,590	1,005,590	0
c7) Servicios de Traslado y Viáticos	0	0	0	0	0	0
c8) Servicios Oficiales	0	12,614	12,614	12,614	12,614	0
c9) Otros Servicios Generales	4,107,575	-2,260,650	1,846,925	1,846,685	1,846,685	240
D. Transferencias, Asignaciones, Subsidios y Otras Ayudas (D=d1+d2+d3+d4+d5+d6+d7+d8+d9)	300,000	0	300,000	261,285	261,285	38,715
d1) Transferencias Internas y Asignaciones al Sector Público	0	0	0	0	0	0
d2) Transferencias al Resto del Sector Público	0	0	0	0	0	0
d3) Subsidios y Subvenciones	0	0	0	0	0	0

COLEGIO DE BACHILLERES DE TABASCO

CUENTA PÚBLICA

2021




Cuenta Pública 2021						
Estado Analítico del Ejercicio del Presupuesto de Egresos Detallado - LDF						
Clasificación por Objeto del Gasto (Capítulo y Concepto)						
Del 1 de enero al 31 de diciembre de 2021						
(PESOS)						
Concepto	Egresos					Subejercicio
	Aprobado	Ampliaciones / (Reducciones)	Modificado	Devengado	Pagado	
d4) Ayudas Sociales	300,000	0	300,000	261,285	261,285	38,715
d5) Pensiones y Jubilaciones	0	0	0	0	0	0
d6) Transferencias a Fideicomisos, Mandatos y Otros Análogos	0	0	0	0	0	0
d7) Transferencias a la Seguridad Social	0	0	0	0	0	0
d8) Donativos	0	0	0	0	0	0
d9) Transferencias al Exterior	0	0	0	0	0	0
E. Bienes Muebles, Inmuebles e Intangibles (E=e1+e2+e3+e4+e5+e6+e7+e8+e9)	7,200,000	15,000,000	22,200,000	20,781,827	20,781,827	1,418,173
e1) Mobiliario y Equipo de Administración	6,000,000	11,496,151	17,496,151	16,476,372	16,476,372	1,019,779
e2) Mobiliario y Equipo Educativo y Recreativo	0	8,000	8,000	8,000	8,000	0
e3) Equipo e Instrumental Médico y de Laboratorio	0	0	0	0	0	0
e4) Vehículos y Equipo de Transporte	0	1,200,000	1,200,000	1,199,978	1,199,978	22
e5) Equipo de Defensa y Seguridad	0	0	0	0	0	0
e6) Maquinaria, Otros Equipos y Herramientas	0	2,205,800	2,205,800	1,899,096	1,899,096	306,704
e7) Activos Biológicos	0	0	0	0	0	0
e8) Bienes Inmuebles	1,200,000	90,049	1,290,049	1,198,381	1,198,381	91,668
e9) Activos Intangibles	0	0	0	0	0	0
F. Inversión Pública (F=f1+f2+f3)	0	0	0	0	0	0
f1) Obra Pública en Bienes de Dominio Público	0	0	0	0	0	0
f2) Obra Pública en Bienes Propios	0	0	0	0	0	0
f3) Proyectos Productivos y Acciones de Fomento	0	0	0	0	0	0
G. Inversiones Financieras y Otras Provisiones (G=g1+g2+g3+g4+g5+g6+g7)	0	0	0	0	0	0
g1) Inversiones para el Fomento de Actividades Productivas	0	0	0	0	0	0
g2) Acciones y Participaciones de Capital	0	0	0	0	0	0
g3) Compra de Títulos y Valores	0	0	0	0	0	0
g4) Concesión de Préstamos	0	0	0	0	0	0
g5) Inversiones en Fideicomisos, Mandatos y Otros Análogos	0	0	0	0	0	0
Fideicomiso de Desastres Naturales (Informativo)	0	0	0	0	0	0
g6) Otras Inversiones Financieras	0	0	0	0	0	0
g7) Provisiones para Contingencias y Otras Erogaciones Especiales	0	0	0	0	0	0
H. Participaciones y Aportaciones (H=h1+h2+h3)	0	0	0	0	0	0
h1) Participaciones	0	0	0	0	0	0
h2) Aportaciones	0	0	0	0	0	0
h3) Convenios	0	0	0	0	0	0
I. Deuda Pública (I=i1+i2+i3+i4+i5+i6+i7)	0	0	0	0	0	0

Cuenta Pública 2021						
Estado Analítico del Ejercicio del Presupuesto de Egresos Detallado - LDF						
Clasificación por Objeto del Gasto (Capítulo y Concepto)						
Del 1 de enero al 31 de diciembre de 2021						
(PESOS)						
Concepto	Egresos					Subejercicio
	Aprobado	Ampliaciones / (Reducciones)	Modificado	Devengado	Pagado	
i1) Amortización de la Deuda Pública	0	0	0	0	0	0
i2) Intereses de la Deuda Pública	0	0	0	0	0	0
i3) Comisiones de la Deuda Pública	0	0	0	0	0	0
i4) Gastos de la Deuda Pública	0	0	0	0	0	0
i5) Costos por Coberturas	0	0	0	0	0	0
i6) Apoyos Financieros	0	0	0	0	0	0
i7) Adeudos de Ejercicios Fiscales Anteriores (ADEFAS)	0	0	0	0	0	0
<b>II. Gasto Etiquetado (II=A+B+C+D+E+F+G+H+I)</b>	<b>1,514,228,962</b>	<b>515,991,010</b>	<b>2,030,219,972</b>	<b>2,017,818,229</b>	<b>2,017,466,504</b>	<b>12,401,743</b>
A. Servicios Personales (A=a1+a2+a3+a4+a5+a6+a7)	1,444,844,047	499,981,114	1,944,825,161	1,936,198,611	1,935,846,886	8,626,550
a1) Remuneraciones al Personal de Carácter Permanente	637,481,380	100,466,508	737,947,888	735,607,107	735,454,454	2,340,781
a2) Remuneraciones al Personal de Carácter Transitorio	74,426,753	-47,379,523	27,047,230	27,047,230	27,046,791	0
a3) Remuneraciones Adicionales y Especiales	325,642,709	252,387,323	578,030,032	578,030,032	577,851,455	0
a4) Seguridad Social	155,247,909	122,670,965	277,918,874	277,918,874	277,918,874	0
a5) Otras Prestaciones Sociales y Económicas	55,105,107	93,953,463	149,058,570	149,058,570	149,049,936	0
a6) Previsiones	0	0	0	0	0	0
a7) Pago de Estímulos a Servidores Públicos	196,940,189	-22,117,622	174,822,567	168,536,798	168,525,376	6,285,769
B. Materiales y Suministros (B=b1+b2+b3+b4+b5+b6+b7+b8+b9)	18,731,944	15,974,420	34,706,364	31,929,086	31,929,086	2,777,278
b1) Materiales de Administración, Emisión de Documentos y Artículos Oficiales	10,000,000	-2,954,332	7,045,668	5,238,582	5,238,582	1,807,086
b2) Alimentos y Utensilios	450,000	-58,650	391,350	391,323	391,323	27
b3) Materias Primas y Materiales de Producción y Comercialización	0	300	300	300	300	0
b4) Materiales y Artículos de Construcción y de Reparación	3,500,000	12,600,025	16,100,025	15,577,822	15,577,822	522,203
b5) Productos Químicos, Farmacéuticos y de Laboratorio	1,000,000	994,621	1,994,621	1,989,899	1,989,899	4,722
b6) Combustibles, Lubricantes y Aditivos	1,100,000	534,088	1,634,088	1,232,496	1,232,496	401,592
b7) Vestuario, Blancos, Prendas de Protección y Artículos Deportivos	1,100,000	4,019,155	5,119,155	5,091,674	5,091,674	27,481
b8) Materiales y Suministros para Seguridad	0	0	0	0	0	0
b9) Herramientas, Refacciones y Accesorios Menores	1,581,944	839,213	2,421,157	2,406,990	2,406,990	14,167
C. Servicios Generales (C=c1+c2+c3+c4+c5+c6+c7+c8+c9)	50,652,971	35,476	50,688,447	49,690,532	49,690,532	997,915
c1) Servicios Básicos	27,611,126	-17,901,071	9,710,055	9,291,268	9,291,268	418,787
c2) Servicios de Arrendamiento	504,000	419,313	923,313	922,233	922,233	1,080
c3) Servicios Profesionales, Científicos, Técnicos y Otros Servicios	7,346,000	-1,158,575	6,187,425	6,072,442	6,072,442	114,983
c4) Servicios Financieros, Bancarios y Comerciales	300,000	-4,090	295,910	285,910	285,910	10,000
c5) Servicios de Instalación, Reparación, Mantenimiento y Conservación	1,300,000	7,881,178	9,181,178	8,942,728	8,942,728	238,450
c6) Servicios de Comunicación Social y Publicidad	0	53,103	53,103	53,103	53,103	0
c7) Servicios de Traslado y Viáticos	520,000	-296,157	223,843	9,422	9,422	214,421

Cuenta Pública 2021						
Estado Analítico del Ejercicio del Presupuesto de Egresos Detallado - LDF						
Clasificación por Objeto del Gasto (Capítulo y Concepto)						
Del 1 de enero al 31 de diciembre de 2021						
(PESOS)						
Concepto	Egresos					Subejercicio
	Aprobado	Ampliaciones / (Reducciones)	Modificado	Devengado	Pagado	
c8) Servicios Oficiales	0	2,423	2,423	2,423	2,423	0
c9) Otros Servicios Generales	13,071,845	11,039,352	24,111,197	24,111,003	24,111,003	194
D. Transferencias, Asignaciones, Subsidios y Otras Ayudas (D=d1+d2+d3+d4+d5+d6+d7+d8+d9)	0	0	0	0	0	0
d1) Transferencias Internas y Asignaciones al Sector Público	0	0	0	0	0	0
d2) Transferencias al Resto del Sector Público	0	0	0	0	0	0
d3) Subsidios y Subvenciones	0	0	0	0	0	0
d4) Ayudas Sociales	0	0	0	0	0	0
d5) Pensiones y Jubilaciones	0	0	0	0	0	0
d6) Transferencias a Fideicomisos, Mandatos y Otros Análogos	0	0	0	0	0	0
d7) Transferencias a la Seguridad Social	0	0	0	0	0	0
d8) Donativos	0	0	0	0	0	0
d9) Transferencias al Exterior	0	0	0	0	0	0
E. Bienes Muebles, Inmuebles e Intangibles (E=e1+e2+e3+e4+e5+e6+e7+e8+e9)	0	0	0	0	0	0
e1) Mobiliario y Equipo de Administración	0	0	0	0	0	0
e2) Mobiliario y Equipo Educativo y Recreativo	0	0	0	0	0	0
e3) Equipo e Instrumental Médico y de Laboratorio	0	0	0	0	0	0
e4) Vehículos y Equipo de Transporte	0	0	0	0	0	0
e5) Equipo de Defensa y Seguridad	0	0	0	0	0	0
e6) Maquinaria, Otros Equipos y Herramientas	0	0	0	0	0	0
e7) Activos Biológicos	0	0	0	0	0	0
e8) Bienes Inmuebles	0	0	0	0	0	0
e9) Activos Intangibles	0	0	0	0	0	0
F. Inversión Pública (F=f1+f2+f3)	0	0	0	0	0	0
f1) Obra Pública en Bienes de Dominio Público	0	0	0	0	0	0
f2) Obra Pública en Bienes Propios	0	0	0	0	0	0
f3) Proyectos Productivos y Acciones de Fomento	0	0	0	0	0	0
G. Inversiones Financieras y Otras Provisiones (G=g1+g2+g3+g4+g5+g6+g7)	0	0	0	0	0	0
g1) Inversiones para el Fomento de Actividades Productivas	0	0	0	0	0	0
g2) Acciones y Participaciones de Capital	0	0	0	0	0	0
g3) Compra de Títulos y Valores	0	0	0	0	0	0
g4) Concesión de Préstamos	0	0	0	0	0	0
g5) Inversiones en Fideicomisos, Mandatos y Otros Análogos	0	0	0	0	0	0
Fideicomiso de Desastres Naturales (Informativo)	0	0	0	0	0	0


COLEGIO DE BACHILLERES DE TABASCO

Cuenta Pública 2021 Estado Analítico del Ejercicio del Presupuesto de Egresos Detallado - LDF Clasificación por Objeto del Gasto (Capítulo y Concepto) Del 1 de enero al 31 de diciembre de 2021 (PESOS)						
Concepto	Egresos					Subejercicio
	Aprobado	Ampliaciones / (Reducciones)	Modificado	Devengado	Pagado	
g6) Otras Inversiones Financieras	0	0	0	0	0	0
g7) Provisiones para Contingencias y Otras Erogaciones Especiales	0	0	0	0	0	0
H. Participaciones y Aportaciones (H=h1+h2+h3)	0	0	0	0	0	0
h1) Participaciones	0	0	0	0	0	0
h2) Aportaciones	0	0	0	0	0	0
h3) Convenios	0	0	0	0	0	0
I. Deuda Pública (I=i1+i2+i3+i4+i5+i6+i7)	0	0	0	0	0	0
i1) Amortización de la Deuda Pública	0	0	0	0	0	0
i2) Intereses de la Deuda Pública	0	0	0	0	0	0
i3) Comisiones de la Deuda Pública	0	0	0	0	0	0
i4) Gastos de la Deuda Pública	0	0	0	0	0	0
i5) Costos por Coberturas	0	0	0	0	0	0
i6) Apoyos Financieros	0	0	0	0	0	0
i7) Adeudos de Ejercicios Fiscales Anteriores (ADEFAS)	0	0	0	0	0	0
<b>III. Total de Egresos (III=I+II)</b>	<b>1,549,145,909</b>	<b>516,736,431</b>	<b>2,065,882,340</b>	<b>2,045,929,382</b>	<b>2,045,577,657</b>	<b>19,952,958</b>

COLEGIO DE BACHILLERES DE TABASCO

Cuenta Pública 2021 Estado Analítico del Ejercicio del Presupuesto de Egresos Detallado - LDF Clasificación Administrativa Del 1 de enero al 31 de diciembre de 2021 (PESOS)						
Concepto	Egresos					Subejercicio
	Aprobado	Ampliaciones / (Reducciones)	Modificado	Devengado	Pagado	
<b>I. Gasto No Etiquetado</b>	<b>34,916,947</b>	<b>745,421</b>	<b>35,662,368</b>	<b>28,111,153</b>	<b>28,111,153</b>	<b>7,551,215</b>
COLEGIO DE BACHILLERES DE TABASCO	34,916,947	745,421	35,662,368	28,111,153	28,111,153	7,551,215
<b>II. Gasto Etiquetado</b>	<b>1,514,228,962</b>	<b>515,991,010</b>	<b>2,030,219,972</b>	<b>2,017,818,229</b>	<b>2,017,466,504</b>	<b>12,401,743</b>
COLEGIO DE BACHILLERES DE TABASCO	1,514,228,962	515,991,010	2,030,219,972	2,017,818,229	2,017,466,504	12,401,743
<b>III. Total de Egresos (III=I+II)</b>	<b>1,549,145,909</b>	<b>516,736,431</b>	<b>2,065,882,340</b>	<b>2,045,929,382</b>	<b>2,045,577,657</b>	<b>19,952,958</b>

COLEGIO DE BACHILLERES DE TABASCO


Cuenta Pública 2021						
Estado Analítico del Ejercicio del Presupuesto de Egresos Detallado - LDF						
Clasificación Funcional (Finalidad y Función)						
Del 1 de enero al 31 de diciembre de 2021						
(PESOS)						
Concepto	Egresos					Subejercicio
	Aprobado	Ampliaciones / (Reducciones)	Modificado	Devengado	Pagado	
<b>I. Gasto No Etiquetado (I=A+B+C+D)</b>	<b>34,916,947</b>	<b>745,421</b>	<b>35,662,368</b>	<b>28,111,153</b>	<b>28,111,153</b>	<b>7,551,215</b>
<b>A. Gobierno (A=a1+a2+a3+a4+a5+a6+a7+a8)</b>	<b>0</b>	<b>0</b>	<b>0</b>	<b>0</b>	<b>0</b>	<b>0</b>
a1) Legislación	0	0	0	0	0	0
a2) Justicia	0	0	0	0	0	0
a3) Coordinación de la Política de Gobierno	0	0	0	0	0	0
a4) Relaciones Exteriores	0	0	0	0	0	0
a5) Asuntos Financieros y Hacendarios	0	0	0	0	0	0
a6) Seguridad Nacional	0	0	0	0	0	0
a7) Asuntos de Orden Público y de Seguridad Interior	0	0	0	0	0	0
a8) Otros Servicios Generales	0	0	0	0	0	0
<b>B. Desarrollo Social (B=b1+b2+b3+b4+b5+b6+b7)</b>	<b>34,916,947</b>	<b>745,421</b>	<b>35,662,368</b>	<b>28,111,153</b>	<b>28,111,153</b>	<b>7,551,215</b>
b1) Protección Ambiental	0	0	0	0	0	0
b2) Vivienda y Servicios a la Comunidad	0	0	0	0	0	0
b3) Salud	0	0	0	0	0	0
b4) Recreación, Cultura y Otras Manifestaciones Sociales	0	0	0	0	0	0
b5) Educación	34,916,947	745,421	35,662,368	28,111,153	28,111,153	7,551,215
b6) Protección Social	0	0	0	0	0	0
b7) Otros Asuntos Sociales	0	0	0	0	0	0
<b>C. Desarrollo Económico (C=c1+c2+c3+c4+c5+c6+c7+c8+c9)</b>	<b>0</b>	<b>0</b>	<b>0</b>	<b>0</b>	<b>0</b>	<b>0</b>
c1) Asuntos Económicos, Comerciales y Laborales en General	0	0	0	0	0	0
c2) Agropecuaria, Silvicultura, Pesca y Caza	0	0	0	0	0	0
c3) Combustibles y Energía	0	0	0	0	0	0
c4) Minería, Manufacturas y Construcción	0	0	0	0	0	0
c5) Transporte	0	0	0	0	0	0
c6) Comunicaciones	0	0	0	0	0	0
c7) Turismo	0	0	0	0	0	0
c8) Ciencia, Tecnología e Innovación	0	0	0	0	0	0
c9) Otras Industrias y Otros Asuntos Económicos	0	0	0	0	0	0
<b>D. Otras No Clasificadas en Funciones Anteriores (D=d1+d2+d3+d4)</b>	<b>0</b>	<b>0</b>	<b>0</b>	<b>0</b>	<b>0</b>	<b>0</b>
d1) Transacciones de la Deuda Pública / Costo Financiero de la Deuda	0	0	0	0	0	0
d2) Transferencias, Participaciones y Aportaciones entre Diferentes Niveles y Ordenes de Gobierno	0	0	0	0	0	0
d3) Saneamiento del Sistema Financiero	0	0	0	0	0	0
d4) Adeudos de Ejercicios Fiscales Anteriores	0	0	0	0	0	0

COLEGIO DE BACHILLERES DE TABASCO


Cuenta Pública 2021						
Estado Analítico del Ejercicio del Presupuesto de Egresos Detallado - LDF						
Clasificación Funcional (Finalidad y Función)						
Del 1 de enero al 31 de diciembre de 2021						
(PESOS)						
Concepto	Egresos					Subejercicio
	Aprobado	Ampliaciones / (Reducciones)	Modificado	Devengado	Pagado	
<b>II. Gasto Etiquetado (II=A+B+C+D)</b>	<b>1,514,228,962</b>	<b>515,991,010</b>	<b>2,030,219,972</b>	<b>2,017,818,229</b>	<b>2,017,466,504</b>	<b>12,401,743</b>
<b>A. Gobierno (A=a1+a2+a3+a4+a5+a6+a7+a8)</b>						
a1) Legislación	0	0	0	0	0	0
a2) Justicia	0	0	0	0	0	0
a3) Coordinación de la Política de Gobierno	0	0	0	0	0	0
a4) Relaciones Exteriores	0	0	0	0	0	0
a5) Asuntos Financieros y Hacendarios	0	0	0	0	0	0
a6) Seguridad Nacional	0	0	0	0	0	0
a7) Asuntos de Orden Público y de Seguridad Interior	0	0	0	0	0	0
a8) Otros Servicios Generales	0	0	0	0	0	0
<b>B. Desarrollo Social (B=b1+b2+b3+b4+b5+b6+b7)</b>	<b>1,514,228,962</b>	<b>515,991,010</b>	<b>2,030,219,972</b>	<b>2,017,818,229</b>	<b>2,017,466,504</b>	<b>12,401,743</b>
b1) Protección Ambiental	0	0	0	0	0	0
b2) Vivienda y Servicios a la Comunidad	0	0	0	0	0	0
b3) Salud	0	0	0	0	0	0
b4) Recreación, Cultura y Otras Manifestaciones Sociales	0	0	0	0	0	0
b5) Educación	1,514,228,962	515,991,010	2,030,219,972	2,017,818,229	2,017,466,504	12,401,743
b6) Protección Social	0	0	0	0	0	0
b7) Otros Asuntos Sociales	0	0	0	0	0	0
<b>C. Desarrollo Económico (C=c1+c2+c3+c4+c5+c6+c7+c8+c9)</b>						
c1) Asuntos Económicos, Comerciales y Laborales en General	0	0	0	0	0	0
c2) Agropecuaria, Silvicultura, Pesca y Caza	0	0	0	0	0	0
c3) Combustibles y Energía	0	0	0	0	0	0
c4) Minería, Manufacturas y Construcción	0	0	0	0	0	0
c5) Transporte	0	0	0	0	0	0
c6) Comunicaciones	0	0	0	0	0	0
c7) Turismo	0	0	0	0	0	0
c8) Ciencia, Tecnología e Innovación	0	0	0	0	0	0
c9) Otras Industrias y Otros Asuntos Económicos	0	0	0	0	0	0
<b>D. Otras No Clasificadas en Funciones Anteriores (D=d1+d2+d3+d4)</b>						
d1) Transacciones de la Deuda Pública / Costo Financiero de la Deuda	0	0	0	0	0	0
d2) Transferencias, Participaciones y Aportaciones entre Diferentes Niveles y Ordenes de Gobierno	0	0	0	0	0	0
d3) Saneamiento del Sistema Financiero	0	0	0	0	0	0
d4) Adeudos de Ejercicios Fiscales Anteriores	0	0	0	0	0	0



Cuenta Pública 2021 Estado Analítico del Ejercicio del Presupuesto de Egresos Detallado - LDF Clasificación Funcional (Finalidad y Función) Del 1 de enero al 31 de diciembre de 2021 (PESOS)						
Concepto	Egresos					Subejercicio
	Aprobado	Ampliaciones / (Reducciones)	Modificado	Devengado	Pagado	
III. Total de Egresos (III=I+II)	1,549,145,909	516,736,431	2,065,882,340	2,045,929,382	2,045,577,657	19,952,958

Cuenta Pública 2021						
Estado Analítico del Ejercicio del Presupuesto de Egresos Detallado - LDF						
Clasificación de Servicios Personales por Categoría						
Del 1 de enero al 31 de diciembre de 2021						
(PESOS)						
Concepto	Egresos					Subejercicio
	Aprobado	Ampliaciones/ (Reducciones)	Modificado	Devengado	Pagado	
<b>I. Gasto No Etiquetado (I=A+B+C+D+E+F)</b>	0	0	0	0	0	0
A. Personal Administrativo y de Servicio Público	0	0	0	0	0	0
B. Magisterio	0	0	0	0	0	0
C. Servicios de Salud (C=c1+c2)	0	0	0	0	0	0
c1) Personal Administrativo	0	0	0	0	0	0
c2) Personal Médico, Paramédico y afin	0	0	0	0	0	0
D. Seguridad Pública	0	0	0	0	0	0
E. Gastos Asociados a la implementación de nuevas leyes federales o reformas a las mismas (E= e1+e2)	0	0	0	0	0	0
F. Sentencias laborales definitivas	0	0	0	0	0	0
<b>II. Gasto Etiquetado (II=A+B+C+D+E+F)</b>	<b>1,457,915,891</b>	<b>510,873,586</b>	<b>1,968,789,477</b>	<b>1,960,162,927</b>	<b>1,959,811,202</b>	<b>8,626,550</b>
A. Personal Administrativo y de Servicio Público	596,426,069	218,218,110	814,644,179	806,017,629	805,799,868	8,626,550
B. Magisterio	861,489,822	292,655,476	1,154,145,298	1,154,145,298	1,154,011,334	0
C. Servicios de Salud (C=c1+c2)	0	0	0	0	0	0
c1) Personal Administrativo	0	0	0	0	0	0
c2) Personal Médico, Paramédico y afin	0	0	0	0	0	0
D. Seguridad Pública	0	0	0	0	0	0
E. Gastos Asociados a la implementación de nuevas leyes federales o reformas a las mismas (E= e1+e2)	0	0	0	0	0	0
F. Sentencias laborales definitivas	0	0	0	0	0	0
<b>III. Total del Gasto en Servicios Personales (III=I+II)</b>	<b>1,457,915,891</b>	<b>510,873,586</b>	<b>1,968,789,477</b>	<b>1,960,162,927</b>	<b>1,959,811,202</b>	<b>8,626,550</b>

**Cuenta Pública 2021**  
**Guía de Cumplimiento de la Ley de Disciplina Financiera de las Entidades Federativas y los Municipios**  
**Del 1 de enero al 31 de diciembre de 2021**  
**(PESOS)**

Indicadores de Observancia	Implementación		Resultado		Fundamento (h)	Comentarios (i)
	SI	NO	Monto o Valor (f)	Unidad (pesos/porcentaje) (g)		
	Mecanismo de Verificación (d)	Fecha Estimada de cumplimiento (e)				
<b>INDICADORES PRESUPUESTARIOS</b>						
<b>A. INDICADORES CUANTITATIVOS</b>						
<b>1 Balance Presupuestario Sostenible (j) (j)</b>						
a. Propuesto	X	Iniciativa de Ley de Ingresos y Proyecto de Presupuesto de Egresos		0	pesos	Art. 6 y 19 de la LDF Publicado en la pagina de <a href="http://congresotabasco.go.b.mx">http://congresotabasco.go.b.mx</a>
b. Estimada/Aprobado	X	Ley de Ingresos y Presupuesto de Egresos		0	pesos	Art. 6 y 19 de la LDF Publicado en la pagina de <a href="http://congresotabasco.go.b.mx">http://congresotabasco.go.b.mx</a>
c. Devengado	X	Cuenta Pública / Formato 4 LDF		18,022,940	pesos	Art. 6 y 19 de la LDF Publicado en la pagina de <a href="http://congresotabasco.go.b.mx">http://congresotabasco.go.b.mx</a>
<b>2 Balance Presupuestario de Recursos Disponibles Sostenible (k) (k)</b>						
a. Propuesto	X	Iniciativa de Ley de Ingresos y Proyecto de Presupuesto de Egresos		0	pesos	Art. 6 y 19 de la LDF Publicado en la pagina de <a href="http://congresotabasco.go.b.mx">http://congresotabasco.go.b.mx</a>
b. Estimada/Aprobado	X	Ley de Ingresos y Presupuesto de Egresos		0	pesos	Art. 6 y 19 de la LDF Publicado en la pagina de <a href="http://congresotabasco.go.b.mx">http://congresotabasco.go.b.mx</a>
c. Devengado	X	Cuenta Pública / Formato 4 LDF		10,471,725	pesos	Art. 6 y 19 de la LDF Publicado en la pagina de <a href="http://congresotabasco.go.b.mx">http://congresotabasco.go.b.mx</a>
<b>3 Financiamiento Neto dentro del Techo de Financiamiento Neto (l) (l)</b>						
a. Propuesto		Iniciativa de Ley de Ingresos y Proyecto de Presupuesto de Egresos	X	0	pesos	Art. 6, 19 Y 46 de la LDF No se tiene financiamiento neto
b. Estimada		Ley de Ingresos y Presupuesto de Egresos	X	0	pesos	Art. 6, 19 Y 46 de la LDF No se tiene financiamiento neto
c. Devengado		Cuenta Pública / Formato 4 LDF	X	0	pesos	Art. 6, 19 Y 46 de la LDF No se tiene financiamiento neto

**Cuenta Pública 2021**  
**Guía de Cumplimiento de la Ley de Disciplina Financiera de las Entidades Federativas y los Municipios**  
**Del 1 de enero al 31 de diciembre de 2021**  
**(PESOS)**

Indicadores de Observancia	Implementación		Resultado		Fundamento (h)	Comentarios (i)
	SI	NO	Monto o Valor (f)	Unidad (pesos/porcentaje) (g)		
	Mecanismo de Verificación (d)	Fecha Estimada de cumplimiento (e)				
<b>4 Recursos destinados a la atención de desastres naturales</b>						
a. Asignación al fideicomiso para desastres naturales (m) (m)						
a.1 Aprobado	Reporte Trim. Formato 6 a)	X	0	pesos	Art. 9 de la LDF	No se tiene asignación de fideicomisos
a.2 Pagado	Cuenta Pública / Formato 6 a)	X	0	pesos	Art. 9 de la LDF	No se tiene asignación de fideicomisos
b. Aportación promedio realizada por la Entidad Federativa durante los 5 ejercicios previos, para infraestructura dañada por desastres naturales (n) (n)	Autorizaciones de recursos aprobados por el FONDEN	X	0	pesos	Art. 9 de la LDF	No se tiene asignación de fideicomisos
c. Saldo del fideicomiso para desastres naturales (o) (o)	Cuenta Pública / Auxiliar de Cuentas	X	0	pesos	Art. 9 de la LDF	No se tiene asignación de fideicomisos
d. Costo promedio de los últimos 5 ejercicios de la reconstrucción de infraestructura dañada por desastres naturales (p) (p)	Autorizaciones de recursos aprobados por el FONDEN	X	0	pesos	Art. 9 de la LDF	No se tiene asignación de fideicomisos
<b>5 Techo para servicios personales (q) (q)</b>						
a. Asignación en el Presupuesto de Egresos	X Reporte Trim. Formato 6 d)		1,457,915,891	pesos	Art. 10 y 21 de la LDF	Se presenta en los formatos establecidos por la CONAC
b. Devengado	X Reporte Trim. Formato 6 d)		1,959,811,202	pesos	Art. 13 fracc. V y 21 de la LDF	Se presenta en los formatos establecidos por la CONAC
<b>6 Previsiones de gasto para compromisos de pago derivados de APPs (r) (r)</b>						
a. Asignación en el Presupuesto de Egresos	Presupuesto de Egresos	X	0	pesos	Art. 11 y 21 de la LDF	No se tiene asignación de provisiones
<b>7 Techo de ADEFAS para el ejercicio fiscal (s) (s)</b>						
a. Propuesto	Proyecto de Presupuesto de Egresos	X	0	pesos	Art. 12 y 20 de la LDF	No se tiene ADEFAS
b. Aprobado	Reporte Trim. Formato 6 a)	X	0	pesos	Art. 12 y 20 de la LDF	No se tiene ADEFAS
c. Devengado	Cuenta Pública / Formato 6 a)	X	0	pesos	Art. 12 y 20 de la LDF	No se tiene ADEFAS
<b>B. INDICADORES CUALITATIVOS</b>						
<b>1 Iniciativa de Ley de Ingresos y Proyecto de Presupuesto de Egresos</b>						

**Cuenta Pública 2021**  
**Guía de Cumplimiento de la Ley de Disciplina Financiera de las Entidades Federativas y los Municipios**  
**Del 1 de enero al 31 de diciembre de 2021**  
**(PESOS)**

Indicadores de Observancia	Implementación		Resultado		Fundamento (h)	Comentarios (i)
	SI	NO	Monto o Valor (f)	Unidad (pesos/porcentaje) (g)		
	Mecanismo de Verificación (d)	Fecha Estimada de cumplimiento (e)				
a. Objetivos anuales, estrategias y metas para el ejercicio fiscal (t) (t)	X		0		Art. 5 y 18 de la LDF	Publicado en la pagina de <a href="http://congresotabasco.go b.mx">http://congresotabasco.go b.mx</a>
b. Proyecciones de ejercicios posteriores (u) (u)	X		0		Art. 5 y 18 de la LDF	Publicado en la pagina de <a href="http://congresotabasco.go b.mx">http://congresotabasco.go b.mx</a>
c. Descripción de riesgos relevantes y propuestas de acción para enfrentarlos (v) (v)	X		0		Art. 5 y 18 de la LDF	Publicado en la pagina de <a href="http://congresotabasco.go b.mx">http://congresotabasco.go b.mx</a>
d. Resultados de ejercicios fiscales anteriores y el ejercicio fiscal en cuestión (w) (w)	X		0		Art. 5 y 18 de la LDF	Publicado en la pagina de <a href="http://congresotabasco.go b.mx">http://congresotabasco.go b.mx</a>
e. Estudio actuarial de las pensiones de sus trabajadores (x) (x)	X		0		Art. 5 y 18 de la LDF	Publicado en la pagina de <a href="http://congresotabasco.go b.mx">http://congresotabasco.go b.mx</a>
<b>2 Balance Presupuestario de Recursos Disponibles, en caso de ser negativo</b>						
a. Razones excepcionales que justifican el Balance Presupuestario de Recursos Disponibles negativo (y) (y)		X	0		Art. 6 y 19 de la LDF	Publicado en la pagina de <a href="http://congresotabasco.go b.mx">http://congresotabasco.go b.mx</a>
b. Fuente de recursos para cubrir el Balance Presupuestario de Recursos Disponibles negativo (z) (z)		X	0		Art. 6 y 19 de la LDF	Publicado en la pagina de <a href="http://congresotabasco.go b.mx">http://congresotabasco.go b.mx</a>
c. Número de ejercicios fiscales y acciones necesarias para cubrir el Balance Presupuestario de Recursos Disponibles negativo (aa) (aa)		X	0		Art. 6 y 19 de la LDF	Publicado en la pagina de <a href="http://congresotabasco.go b.mx">http://congresotabasco.go b.mx</a>



**Cuenta Pública 2021**  
**Guía de Cumplimiento de la Ley de Disciplina Financiera de las Entidades Federativas y los Municipios**  
**Del 1 de enero al 31 de diciembre de 2021**  
**(PESOS)**

Indicadores de Observancia	Implementación		Resultado		Fundamento (h)	Comentarios (i)
	SI	NO	Monto o Valor (f)	Unidad (pesos/porcentaje) (g)		
	Mecanismo de Verificación (d)	Fecha Estimada de cumplimiento (e)				
d. Informes Trimestrales sobre el avance de las acciones para recuperar el Balance Presupuestario de Recursos Disponibles (bb) (bb)		X	0		Art. 6 y 19 de la LDF	Publicado en la pagina de <a href="http://congresotabasco.go.b.mx">http://congresotabasco.go.b.mx</a>
<b>3 Servicios Personales</b>						
a. Remuneraciones de los servidores públicos (cc)	X	X	0		Art. 10 y 21 de la LDF	Publicado en la pagina de <a href="http://congresotabasco.go.b.mx">http://congresotabasco.go.b.mx</a>
b. Previsiones salariales y económicas para cubrir incrementos salariales, creación de plazas y otros (dd) (dd)	X	X	0		Art. 10 y 21 de la LDF	Publicado en la pagina de <a href="http://congresotabasco.go.b.mx">http://congresotabasco.go.b.mx</a>
<b>INDICADORES DEL EJERCICIO PRESUPUESTARIO</b>						
<b>A. INDICADORES CUANTITATIVOS</b>						
<b>1 Ingresos Excedentes derivados de Ingresos de Libre Disposición</b>						
a. Monto de Ingresos Excedentes derivados de ILD (ee) (ee)			0	pesos	Art. 14 y 21 de la LDF	Se presenta en los formatos establecidos por la CONAC
b. Monto de Ingresos Excedentes derivados de ILD destinados al fin del A.14, fracción I de la LDF (ff) (ff)			0	pesos	Art. 14 y 21 de la LDF	Se presenta en los formatos establecidos por la CONAC
c. Monto de Ingresos Excedentes derivados de ILD destinados al fin del A.14, fracción II, a) de la LDF (gg) (gg)			0	pesos	Art. 14 y 21 de la LDF	Se presenta en los formatos establecidos por la CONAC
d. Monto de Ingresos Excedentes derivados de ILD destinados al fin del A.14, fracción II, b) de la LDF (hh) (hh)			0	pesos	Art. 14 y 21 de la LDF	Se presenta en los formatos establecidos por la CONAC
e. Monto de Ingresos Excedentes derivados de ILD destinados al fin del artículo noveno transitorio de la LDF (ii) (ii)			0	pesos	Art. Noveno Transitorio de la LDF	Se presenta en los formatos establecidos por la CONAC
f. Monto de Ingresos Excedentes derivados de ILD destinados al fin señalado por el Artículo 14, párrafo segundo y en el artículo 21 y Noveno Transitorio de la LDF (jj) (hh)			0		Art. 14 y 21 de la LDF	Se presenta en los formatos establecidos por la CONAC
g. Monto de Ingresos Excedentes derivados de ILD en un nivel de endeudamiento sostenible de acuerdo al Sistema de Alertas hasta por el 5% de los recursos para cubrir el Gasto Corriente (kk) (ii)			0		Art. 14 y 21 de la LDF	Se presenta en los formatos establecidos por la CONAC

**Cuenta Pública 2021**  
**Guía de Cumplimiento de la Ley de Disciplina Financiera de las Entidades Federativas y los Municipios**  
**Del 1 de enero al 31 de diciembre de 2021**  
**(PESOS)**

Indicadores de Observancia	Implementación		Resultado		Fundamento (h)	Comentarios (i)
	SI	NO	Monto o Valor (f)	Unidad (pesos/porcentaje) (g)		
	Mecanismo de Verificación (d)	Fecha Estimada de cumplimiento (e)				
<b>B. INDICADORES CUALITATIVOS</b>						
1 Análisis Costo-Beneficio para programas o proyectos de inversión mayores a 10 millones de UDIS (ll) (jj)	Página de internet de la Secretaría de Finanzas o Tesorería Municipal		0		Art. 13 frac. III y 21 de la LDF	No se tiene análisis costo-beneficio
2 Análisis de conveniencia y análisis de transferencia de riesgos de los proyectos APPs (mm) (kk)	Página de internet de la Secretaría de Finanzas o Tesorería Municipal		0		Art. 13 frac. III y 21 de la LDF	No se tiene análisis costo-beneficio
3 Identificación de población objetivo, destino y temporalidad de subsidios (nn) (ll)	Página de internet de la Secretaría de Finanzas o Tesorería Municipal		0		Art. 13 frac. VII y 21 de la LDF	No se tiene análisis costo-beneficio
<b>INDICADORES DE DEUDA PÚBLICA</b>						
<b>A. INDICADORES CUANTITATIVOS</b>						
1 Obligaciones a Corto Plazo						
a. Límite de Obligaciones a Corto Plazo (oo) (mm)			0	pesos	Art. 30 frac. I de la LDF	No se tiene obligaciones a corto plazo
b. Obligaciones a Corto Plazo (pp) (nn)			0	pesos	Art. 30 frac. I de la LDF	No se tiene obligaciones a corto plazo

COLEGIO DE BACHILLERES DE TABASCO

**Cuenta Pública 2021**  
**Relación de Bienes Muebles que Componen el Patrimonio**  
**Del 1 de enero al 31 de diciembre de 2021**

Código	Descripción del Bien Mueble	Valor en Libros
511	Muebles de Oficina y Estantería	2,701,477
512	Muebles, Excepto de Oficina y Estantería	42,874
513	Bienes Artísticos, Culturales y Científicos	1,111,970
515	Equipo de Cómputo y de Tecnologías de la Información	25,359,561
519	Otros Mobiliarios y Equipos de Administración	9,472,987
521	Equipos y Aparatos Audiovisuales	583,873
523	Cámaras Fotográficas y de Video	97,546
529	Otro Mobiliario y Equipo Educativo y Recreativo	681,380
531	Equipo Médico y de Laboratorio	4,950,863
541	Automóviles y Camiones	2,274,792
561	Maquinaria y Equipo Agropecuario	2,774,664
562	Maquinaria y Equipo Industrial	170,535
564	Sistemas de Aire Acondicionado, Calefacción y de Refrigeración Industrial y Comercial	1,763,656
565	Equipo de Comunicación y Telecomunicación	21,283,103
566	Equipos de Generación Eléctrica, Aparatos y Accesorios Eléctricos	5,774,617
567	Herramientas y Maquinas-Herramienta	447,327
569	Otros Equipos	330,981
<b>TOTAL</b>		<b>79,822,206</b>






**Cuenta Pública 2021**  
**Relación de Bienes Inmuebles que Componen el Patrimonio**  
**Del 1 de enero al 31 de diciembre de 2021**


Código	Descripción del Bien Inmueble	Valor en Libro
0101	Terrenos urbanos	119,718,855
03020110	Oficinas	316,855,939
03020203	Escuelas	14,491,982
<b>TOTAL</b>		<b>451,066,776</b>

Cuenta Pública 2021 Relación de Cuentas Bancarias Productivas Específicas Del 1 de enero al 31 de diciembre de 2021		
Fondo, Programa o Convenio	Datos de la Cuenta Bancaria	
	Institución Bancaria	Número de Cuenta
El Colegio de Bachilleres de Tabasco al 31 de diciembre 2021, no tiene cuentas bancarias productivas		0



**Relación de esquemas bursátiles y de coberturas financieras**


El Colegio de Bachilleres de Tabasco al 31 de diciembre 2021, no tiene relación de esquemas bursátiles y coberturas financieras.



**COLEGIO DE BACHILLERES DE TABASCO**  
**Información Adicional que dispongan otras leyes**

---

El Colegio de Bachilleres de Tabasco al 31 de diciembre 2021, no tiene información adicional que dispongan otras leyes.





**TABASCO**